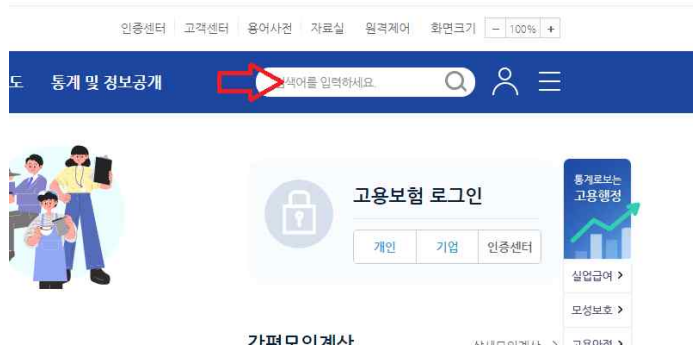


# 이직확인서 작성 및 처리 안내

## ❖ 이직확인서 작성법

1. 고용보험 사이트 [www.ei.go.kr](http://www.ei.go.kr) 우측 상단 검색란에 **“이직확인서”** 입력 후 엔터키



2. 통합검색 - 공지사항 - **[공지사항] 이직확인서 작성 방법** 클릭

3. 유튜브 **“이직확인서”** 고용노동부 제작 영상 시청

### 공지사항

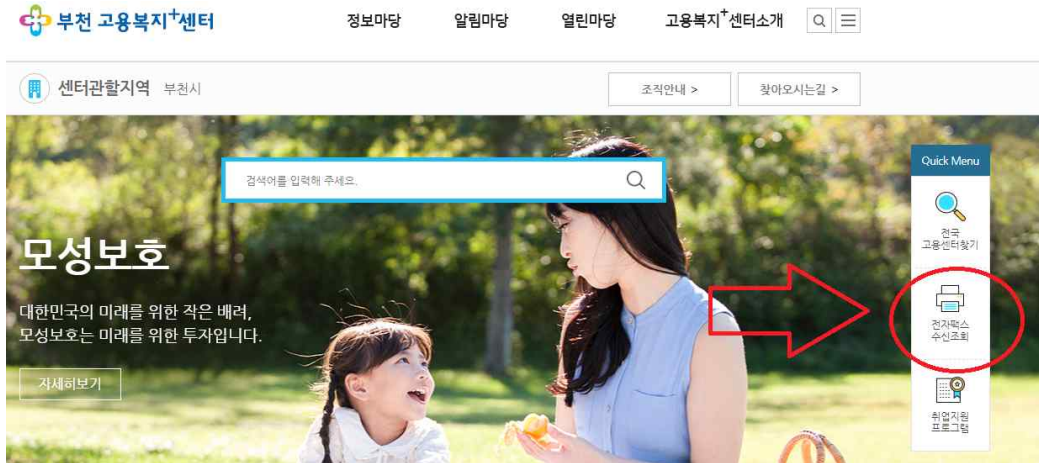
제목	[공지] 이직확인서 작성 방법	조회수	27007
작성일	2021-11-17	작성자	김규영
출처			
<고용보험 이직확인서 작성방법 동영상> 사업주(경영관리자)가 꼭 알아야 할 실업급여 이직확인서 작성법			
내용	<a href="#">▶ 동영상 보러가기</a>		



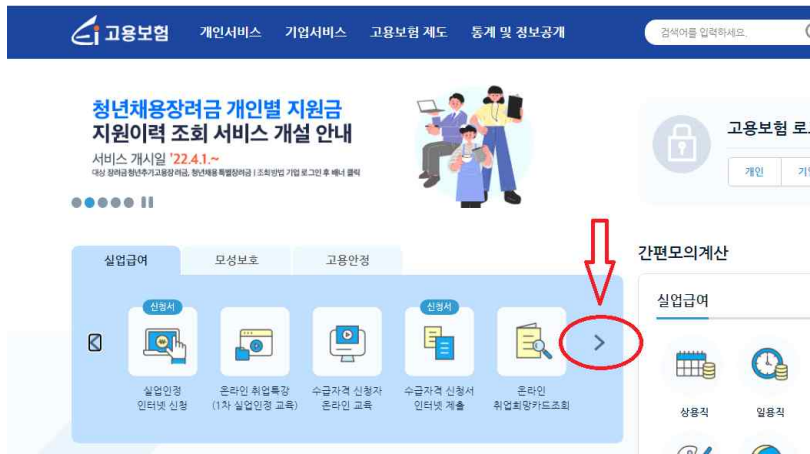
# ❖ 이직확인서 처리 확인방법

## 1. 팩스 접수시 정상접수 확인 방법 [사업자, 근로자]

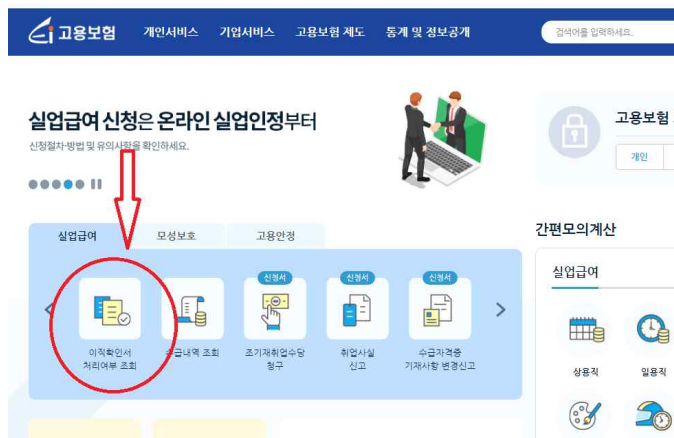
팩스 전송 → “부천고용복지플러스센터” 홈페이지 방문 → 우측 킷 메뉴  
 -> 전자팩스 수신조회 클릭 -> 사무실 발신 팩스번호 넣고 검색하여 수신  
 결과 확인 ※ 모바일 팩스는 조회 불가



## 2. 이직확인서 처리여부 확인 [근로자]



▶ 고용보험 ([www.ei.go.kr](http://www.ei.go.kr)) 사이트  
 로그인 후 중간 표시된  
 화살표 누르고 확인



## ❖ 이직확인서 그 외 TIP

- 이직자 카카오톡 “고용보험” 검색 → 친구 추가 → 이직확인서 처리 시 알림메세지 도착.
  
- 이직확인서 처리된 후 구직급여 지급절차 문의  
고용보험 [www.ei.go.kr](http://www.ei.go.kr) → 공지사항 → [공지] 인터넷 실업인정 신청 방법 안내 → 공지사항 아래 **고용보험 초보자 가이드**에서 **고용보험(개인) 쉽게 따라하기**, **고용보험 실업급여 신청 자세히 보기** 등 참고.
  
- 이직확인서 관련 일반 궁금점 문의 [minwon.moel.go.kr](http://minwon.moel.go.kr)
  
- FAQ 자주하는 질문  
[www.ei.go.kr](http://www.ei.go.kr) → 좌측 상단 민원 → 자주하는 질문