



1. 고등학생 적성검사 결과 해석을 위한 상담자 매뉴얼 안내

- 고등학생 적성검사 결과 해석을 위한 상담자 매뉴얼은 검사 결과 단체 해석 시 활용하기 위해 제작된 동영상 및 PPT자료에 대한 매뉴얼입니다.
- 동영상 자료는 상담자 설명 없이 자동 실행되는 자료이며, PPT 자료는 상담자가 직접 설명하면서 활용하도록 구성된 자료입니다.
- 본 매뉴얼은 상담자가 PPT로 검사 결과 해석을 진행할 때 사용할 수 있도록 주요 설명내용과 관련 예문을 포함하고 있습니다.

2. 고등학생 적성검사 결과 해석을 위한 상담자 매뉴얼 구성

- 총 28개의 슬라이드로 구성되어 있습니다.
- 각 구성 내용은 아래와 같습니다.
 - 1) 해석할 검사소개(p.1)
 - 2) 오늘 배워야 할 내용 구성(p.2)
 - 3) 적성의 개념에 대한 이해(p.3)
 - 4) 검사에 대한 전반적인 이해(검사 목적)(p.4)
 - 5) 적성검사 구성에 대한 설명(p.5)
 - 6) 적성검사 결과표 구성 및 이해(p.6)
 - 7) 주요 검사 결과(p.7)
 - 8) 적성검사 결과 해석 시 유의 사항(p.8)
 - 9) 적성검사 결과 이해하기(p.9-25)
 - 10) 학과 및 직업정보 탐색하기(p.26)
 - 11) 추가 자기이해를 도와주는 심리검사 안내(p.27)
 - 12) 마무리(p.28)



1. 고등학생 적성검사 결과표 배부

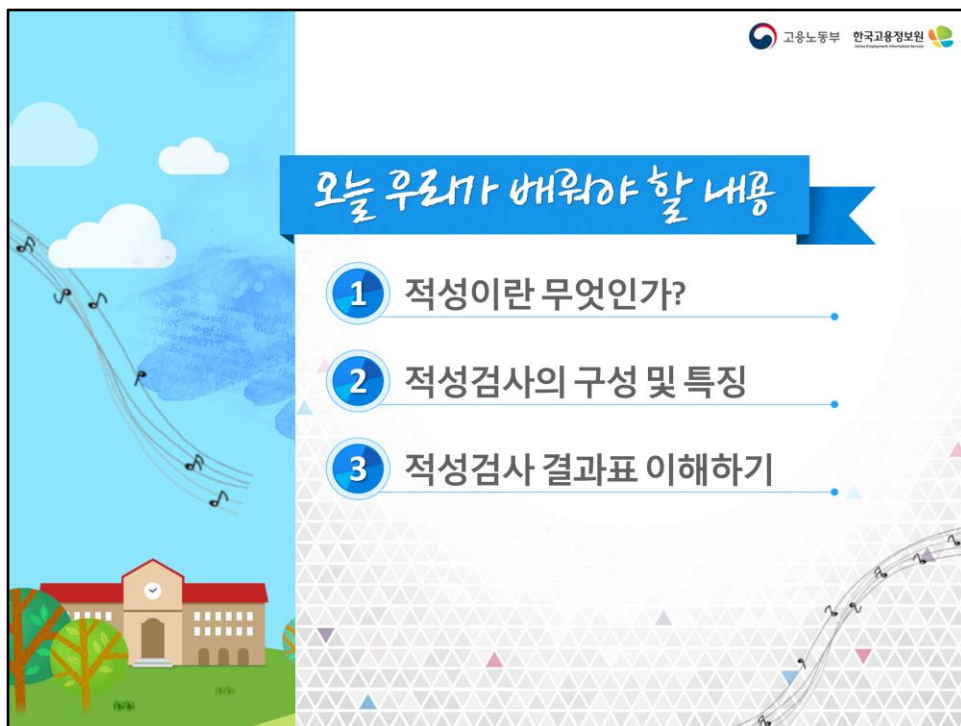
- 검사 진행에 앞서 개인별로 결과표를 배부함

2. 오늘 해석할 검사에 대해 소개

- 고등학생 적성검사 해석이 이루어질 것을 알려줌
- 주의 깊게 경청할 것을 당부

관련 예문

안녕하세요? 지금부터 여러분이 실시했던 고등학생 적성검사 결과에 대한 해석과 함께 향후 진로와 직업선택에 대해 생각해 보는 시간을 갖고자 합니다. 본 검사는 고용노동부 한국고용정보원이 여러분의 효과적인 진로설계를 지원하기 위해 개발한 검사입니다. 모두 나눠드린 검사 결과표를 펴고 설명을 잘 들으셔서 자신의 진로에 대해 진지하게 생각해 보시길 바랍니다.



1. 검사 결과해석 과정에 대한 안내

- 고등학생 적성검사 결과해석의 전체 과정에 대한 목차 안내

관련 예문

적성검사 결과를 이해하기 위해서 오늘 우리가 배워야 할 내용은 다음과 같습니다. 먼저, 결과를 올바르게 이해하기 위해서 '적성'이 무엇이며 어떤 의미를 갖고 있는지를 살펴볼 것입니다. 그리고 나눠드린 검사 결과표의 전체적인 구성을 알아보고, 마지막으로 적성검사 결과 내용을 하나씩 구체적으로 살펴볼 것입니다.



1. 적성의 개념 설명

- 적성의 협의의 개념과 포괄적인 광의의 개념을 이해할 수 있도록 함
- 적성검사의 대부분이 능력을 측정하고 있으므로 결과 해석에 오해가 없도록 함

관련 예문

많은 친구들이 자신의 적성을 알고 싶어 하거나, 적성에 꼭 맞는 대학 전공 및 직업을 선택하고 싶어 합니다. 그렇다면 '적성'이 무엇일까요? 적성은 일반적으로 어떤 일이나 활동 분야에서 잘 할 수 있는 '수행능력'을 의미합니다. 따라서 대부분의 적성검사는 일에서의 '능력'을 측정하는 경우들이 많습니다. 또한 최근 적성의 개념은 개인의 일에 대한 전반적인 성향을 포괄하는 넓은 개념으로 확장되고 있기도 합니다.

그러나 오늘 설명하고 있는 '고등학생 적성검사'는 여러분의 직업에 대한 '능력'을 측정한 검사로 개인의 선호나 흥미가 아닌 적성능력 결과를 나타내고 있음을 기억하시기 바랍니다.



1. 검사 실시에 대한 기억 상기

2. 검사의 목적 설명

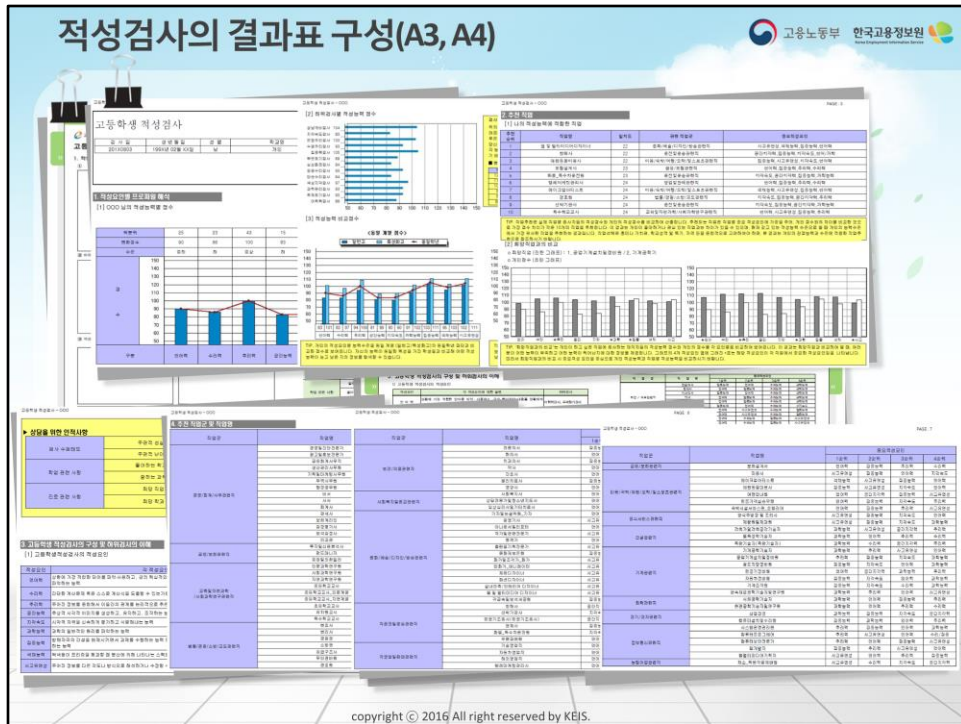
- 고등학생 적성검사는 적성(능력)을 측정하여 적합한 직업분야를 알려주는 검사임

관련 예문

여러분이 지난 시간에 실시한 고등학생 적성검사가 기억나시나요? 검사가 어려웠나요? 아니면 쉬웠나요?

(학생들이 대답할 수 있도록 5초 간격을 둡니다)

본 검사는 여러분이 가진 여러 능력 중에서 강점 능력은 어떤 것이고 약점 능력은 어떤 것인지를 알려주는 검사이며, 측정된 적성능력 결과를 기반으로 여러분이 어떤 직업분야에서 일하면 더욱 잘 해낼 수 있는지를 알려주는 검사입니다.



1. 고등학생 적성검사는 결과표가 2가지 종류임을 안내

- A3의 경우 양면 1장으로, A4의 경우 총 7장으로 구성되어 있음을 안내

2. 결과표 누락 혹은 이상 여부 확인

- ✓ 본 slide는 A3 결과표가 먼저 나오고 시간차를 두고 A4 결과표가 나오는 애니메이션 효과가 포함되어 있음

관련 예문

고등학생 적성검사의 결과표는 A3의 경우 1장, A4의 경우 7장이 제공되었습니다. 모두 있는지 확인하시기 바랍니다.

(확인하는 동안 10초 간격을 둔다.)

지금부터 결과표 내용을 하나씩 살펴보도록 하겠습니다.



1. 고등학생 적성검사 결과 구성 설명

- 적성점수 및 프로파일, 적성능력 비교 점수, 직업 추천 결과, 희망 직업과 적성점수 비교의 크게 4개 영역으로 구성됨을 설명

2. 적성검사 결과 해석 단계 설명

- 적성검사 결과 해석은 결과표 구성 순서대로 진행되며, 크게 앞의 4개 영역에 따른 4단계로 이루어짐을 설명

관련 예문

고등학생 적성검사의 결과 해석은 결과표에 제시된 순서대로 진행될 것입니다. 결과표에는 여러분의 9개 적성능력에 대한 점수 및 프로파일, 직업 추천 결과 및 직업별 중요 적성요인 등에 대한 정보를 담고 있습니다.

먼저, 9개 적성능력을 상세히 이해하고, 적성점수 및 그래프를 통해 다른 사람과 비교한 여러분의 적성점수 수준을 살펴볼 것입니다. 또한 적성능력 수준에 적합한 직업으로 추천된 목록들을 살펴보고, 개인이 희망하는 직업에서 여러분의 능력 수준이 어느 정도인지 비교한 결과를 살펴보고 하겠습니다.



1. 고등학생 적성검사 결과 해석 시 유의사항 안내

- 고등학생 적성검사는 능력만을 측정하며 그에 국한되어 제시되는 한계에 대해 설명
- 진로설계는 검사 결과만이 아니라 다양한 정보들을 고려하여 진행해야 함을 설명

관련 예문

결과 해석에 앞서 여러분이 한 가지 알아둘 것이 있습니다. 여러분들의 진로개발이나 진로의사결정에 있어서 개인이 가진 능력 혹은 잠재력과 같은 개발 가능한 능력만이 영향을 미치는 것은 아니라는 것입니다. 즉 개인의 흥미수준 혹은 성격, 생활환경 등과 같은 요인도 진로 결정에 중요한 역할을 할 수 있습니다. 따라서 단순히 적성검사 결과만으로 자신의 진로에 대해 단언하지 않아야 함을 꼭 기억하시기 바랍니다.

Step1. 적성점수 및 프로파일 해석

01

적성요인 이해하기

백분위	25	23	43	15	10	37	60	41	56
변환점수	90	86	100	83	84	94	105	98	104
수준	중하	하	중상	하	하	중하	중상	중하	중상

점수

Tip

- 1 9개 적성능력은 직업에서 중요하게 고려되는 능력들임
- 2 직업마다 중요하게 고려되는 능력과 요구수준에 차이가 있음

copyright (c) 2016 All right reserved by KEIS.

1. 9개 적성요인 설명

- 9개 적성요인이 무엇인지 설명
- 9개 적성요인은 직업에서 중요하게 고려되는 능력들이며, 직업마다 중요하게 고려되는 능력과 요구수준에 차이가 있음을 설명

관련 예문

고등학생 적성검사에서 측정된 9개 적성요인에 대한 점수 및 프로파일이 첫 번째 페이지에 제시되어 있습니다. 구체적인 검사 점수에 대한 해석에 들어가기에 앞서 9개의 적성요인 각각이 어떤 능력들을 의미하는지를 다음 페이지부터 설명하고자 합니다. 다만, 본 검사에서 제시된 9개 적성요인은 직업에서 중요하게 고려되는 능력들이며, 직업마다 중요하게 고려되는 능력과 요구수준에는 차이가 있을 수 있음을 알려드립니다.

적성요인 이해하기

1. 언어력

하위검사

- 어휘력검사
- 주제찾기검사

일상생활에서 단어의 의미와 글로 된 문장을 이해하는 능력

- 상황에 가장 적합한 단어를 파악/사용하는 능력
- 글의 핵심적인 내용을 정확하게 이해하는 능력

아나운서, 기자, 소설가, 상담가, 강사 등

copyright © 2016 All right reserved by KEIS.

1. 적성요인 이해하기-언어력

- 언어력의 의미와 주요 하위 개념 설명
- 언어력을 강점으로 요구하는 관련 직업 설명
- 관련 직업은 언어력 뿐 아니라 다른 능력도 요구하나, 언어력을 가장 강점으로 요하는 직업으로 이해할 수 있도록 주의해서 설명

관련 예문

먼저 9개 적성요인 중 언어력은 일상생활에서 단어의 의미와 글로 된 문장을 이해하는 능력을 의미합니다. 이는 쉽게 말해 상황에 가장 적합한 단어를 파악하고 사용하는 능력과 글의 핵심적인 내용을 정확하게 이해하는 능력을 의미합니다. 특히 언어력이 높은 사람들은 아나운서나 기자, 소설가, 상담가, 강사 등의 직업에서 말과 글을 통해 일을 잘 해낼 수 있습니다.

적성요인 이해하기

고용노동부 한국고용정보원

2. 수리력

하위검사
■ 단순수리검사
■ 응용수리검사

사칙연산을 활용하고 일상생활의 통계적 의미를 이해하는 능력

- 신속하고 정확한 기초적인 계산능력
- 공식의 유도 및 변형등을 통해 문제 해답을 끌어내는 능력

➔
보험계리사, 수학자, 물리학자, 펀드매니저 등

copyright © 2016 All right reserved by KEIS.

1. 적성요인 이해하기-수리력

- 수리력의 의미와 주요 하위 개념 설명
- 수리력을 강점으로 요구하는 관련 직업 설명
- 관련 직업은 수리력 뿐 아니라 다른 능력도 요구하나, 수리력을 가장 강점으로 요하는 직업으로 이해할 수 있도록 주의해서 설명

관련 예문

수리력은 사칙연산을 잘 활용하고 일상생활의 통계적 의미를 이해하는 능력을 의미합니다. 이는 여러분이 알고 있는 산수나 수학과목에서 요구하는 능력과 크게 다르지 않으며 단순계산능력 및 응용계산능력 등을 포함하고 있습니다. 특히 보험 상품 지급액 등을 계산하여 상품개발에 참조하도록 하는 보험계리사 및 수학자, 물리학자, 펀드매니저 등의 직업에서는 높은 수준의 수리력을 요구하고 있습니다.

적성요인 이해하기

3. 추리력

하위검사

- 문장추리검사
- 수열추리검사

주어진 정보를 종합해서
이들 간의 관계를
논리적으로 추론해내는 능력

➡ 공학, 자연분야 등 고도의 지적 활동이 필요한 직업

copyright © 2016 All right reserved by KEIS.

1. 적성요인 이해하기-추리력

- 추리력의 의미와 주요 하위 개념 설명
- 추리력을 강점으로 요구하는 관련 직업 설명
- 관련 직업은 추리력 뿐 아니라 다른 능력도 요구하나, 추리력을 가장 강점으로 요하는 직업으로 이해할 수 있도록 주의해서 설명

관련 예문

다음은 추리력입니다. 추리력은 주어진 정보를 종합해서 이들 간의 관계를 논리적으로 추론해내는 능력을 의미합니다. 즉 제시된 문장을 논리적으로 재배열하고, 주어진 상황에 대한 정보를 추론하거나, 제시된 숫자의 논리적인 배열 규칙을 찾아내어 추론하는 능력 등을 말합니다. 이러한 추리력은 공학 및 자연분야 등에서 고도의 지적 활동이 필요한 직업에 매우 중요한 능력이라고 할 수 있습니다.

적성요인 이해하기


4. 공간능력

공간 속에서 물체의 위치나 방향을
정확하게 인지하는 능력

- 물체가 회전했을 때의 모양을 아는 능력
- 물체가 공간에서 어떻게 움직였는지를 아는 능력


하위검사

- 심상회전검사
- 부분찾기검사



➔

비행기조종사, 건축설계사, 치과의사 등



copyright © 2016 All right reserved by KEIS.

1. 적성요인 이해하기-공간능력

- 공간능력의 의미와 주요 하위 개념 설명
- 공간능력을 강점으로 요구하는 관련 직업 설명
- 관련 직업은 공간능력 뿐 아니라 다른 능력도 요구하나, 공간능력을 가장 강점으로 요하는 직업으로 이해할 수 있도록 주의해서 설명

관련 예문

공간능력은 공간 속에서 물체의 위치나 방향을 정확하게 인지하는 능력을 의미합니다. 즉, 3차원 상의 공간을 눈으로 시각화해 볼 수 있거나 물체가 공간에서 어떻게 움직였는지의 방향을 정확히 아는 것, 물체가 회전했을 때의 모양을 아는 것 등을 의미합니다.

공간능력이 높은 사람은 일상생활에서 방향감각이 뛰어나거나 길을 찾는 것 등의 행동을 잘 할 뿐 아니라, 비행기를 조종하는 조종사의 일이나 건축설계도면을 작성하는 건축가, 환자의 구강구조를 보고 치아를 치료하는 치과의사 등의 직업에서도 일을 잘 수행할 수 있을 것으로 예측됩니다.

14

적성요인 이해하기

고용노동부 한국고용정보원

5. 지각속도

하위검사

지각속도검사

형태 간의 유사성과 차이점을 알아내는 능력

▶ 교정가, 연출 및 감독, 기계조립원 등

copyright © 2016 All right reserved by KEIS.


1. 적성요인 이해하기-지각속도


- 지각속도의 의미와 주요 하위 개념 설명
- 지각속도를 강점으로 요구하는 관련 직업 설명
- 관련 직업은 지각속도 뿐 아니라 다른 능력도 요구하나, 지각속도를 가장 강점으로 요하는 직업으로 이해할 수 있도록 주의해서 설명

관련 예문

지각속도는 서로 다른 사물 간의 유사점이나 차이점을 빠르고 정확하게 지각하는 능력입니다. 이 능력은 다른 능력에 비해서는 비교적 단순한 능력에 속하나 그림이나 문자, 기호 등의 유사점과 차이점을 신속하고 빠르게 알아내는 능력으로 지각속도가 빠를수록 머릿속에서 사물을 인지하는 능력이 빠르게 처리되고 있음을 의미합니다. 책이나 출판물의 활자를 교정하는 교정가나, 기계 혹은 제품을 조립하고 생산하는 근로자를 비롯해서 연출자나 감독에게 중요한 능력입니다.

적성요인 이해하기






6. 과학능력

하위검사
과학원리검사

도구나 기계, 여타의 물질세계에 대한 정보를 바탕으로 그 원리를 이해하고, 기계의 작동 및 조작원리를 추리할 수 있는 능력



➡ 공학/기계 분야 연구직 및 기술직, 정비원, 항공기 조종사 등

copyright © 2016 All right reserved by KEIS.

1. 적성요인 이해하기-과학능력

- 과학능력의 의미와 주요 하위 개념 설명
- 과학능력을 강점으로 요구하는 관련 직업 설명
- 관련 직업은 과학능력 뿐 아니라 다른 능력도 요구하나, 과학능력을 가장 강점으로 요하는 직업으로 이해할 수 있도록 주의해서 설명

관련 예문

과학능력은 도구나 기계 등 물질세계에 대한 정보를 바탕으로 그 원리를 이해하고 추리할 수 있는 능력입니다. 대부분 이공계 적성을 가지고 있는가의 여부와 많은 관련이 있다고 할 수 있는 능력입니다. 이러한 적성요인이 많이 필요로 되는 직업에는 공학이나 기계분야의 연구직이나 기술직들이 있고, 이외에 항공기 조종사나 정비원 등도 있습니다.

적성요인 이해하기

고용노동부 한국고용정보원

하위검사
 집중력검사

7. 집중능력

작업을 방해하는 자극이 존재함에도 불구하고 정신을 한 곳에 집중하여 지속적으로 문제를 해결할 수 있는 능력

➔

간호 관련 전문가, 소방관, 속기사, 성우, 아나운서 등

copyright © 2016 All right reserved by KEIS.

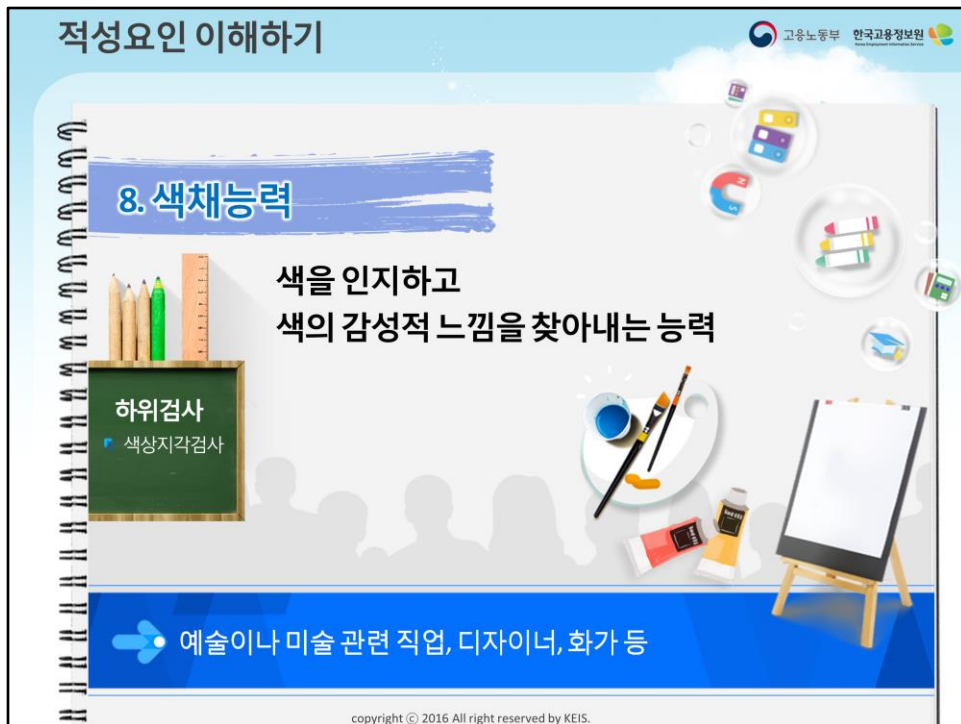
적성요인 이해하기-집중능력

1. 적성요인 이해하기-집중능력

- 집중능력의 의미와 주요 하위 개념 설명
- 집중능력을 강점으로 요구하는 관련 직업 설명
- 관련 직업은 집중능력 뿐 아니라 다른 능력도 요구하나, 집중능력을 가장 강점으로 요하는 직업으로 이해할 수 있도록 주의해서 설명

관련 예문

집중능력은 작업을 방해하는 자극이 존재함에도 불구하고 정신을 한 곳에 집중하여 지속적으로 문제를 해결할 수 있는 능력을 의미합니다. 이러한 능력은 간호 관련 전문가나 소방관과 같이 주변의 여러 방해 자극이 많은 작업환경 안에서도 온전히 집중해서 일을 수행해야 하는 직업분야에서 매우 중요한 요인입니다. 속기사나 성우, 아나운서 등도 이러한 능력이 중요한 직업분야라고 할 수 있습니다.

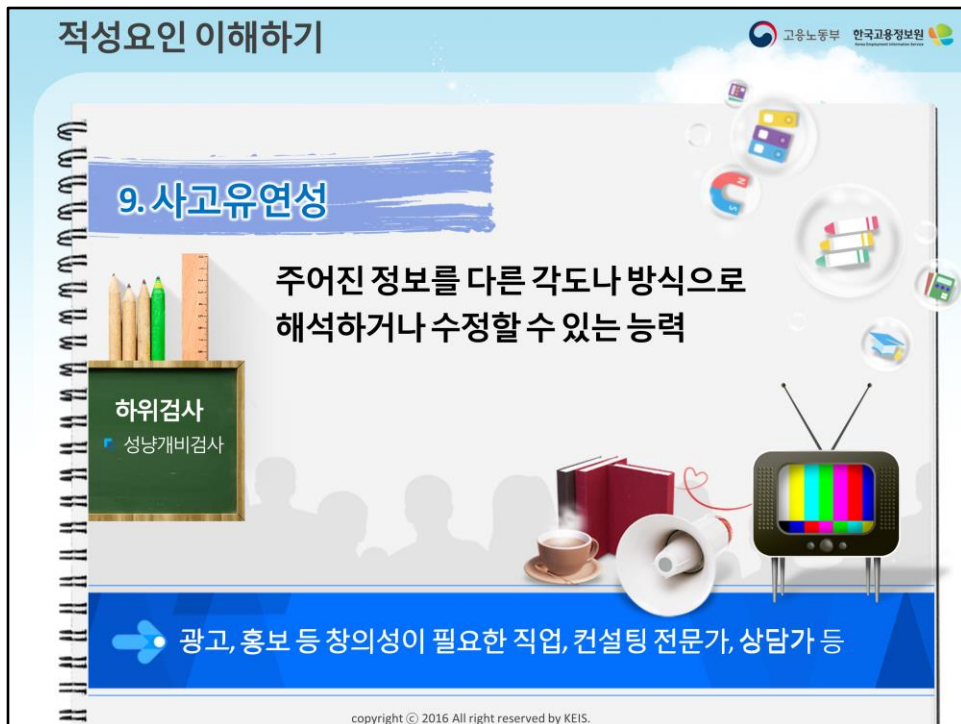


1. 적성요인 이해하기-색채능력

- 색채능력의 의미와 주요 하위 개념 설명
- 색채능력을 강점으로 요구하는 관련 직업 설명
- 관련 직업은 색채능력 뿐 아니라 다른 능력도 요구하나, 색채능력을 가장 강점으로 요하는 직업으로 이해할 수 있도록 주의해서 설명

관련 예문

색채능력은 색을 인지하고 색의 감성적 느낌을 찾아내는 능력을 의미합니다. 즉 이는 여러 색상이 혼합되었을 때의 색을 알아낼 수 있고, 색이 갖는 감성적 이미지를 유추할 수 있는 감각적 능력을 포함합니다. 이러한 색채능력은 특히 예술이나 미술 관련 직업에서 요구되며 구체적으로 디자이너, 화가, 미술교사 등의 직업들과 높은 관련성을 갖고 있습니다.



1. 적성요인 이해하기-사고유연성

- 사고유연성의 의미와 주요 하위 개념 설명
- 사고유연성을 강점으로 요구하는 관련 직업 설명
- 관련 직업은 사고유연성 뿐 아니라 다른 능력도 요구하나, 사고유연성을 가장 강점으로 요하는 직업으로 이해할 수 있도록 주의해서 설명

관련 예문

사고유연성은 주어진 정보를 다른 각도나 방식으로 해석하거나 수정할 수 있는 능력을 의미합니다. 이러한 능력은 새롭고 많은 아이디어를 창출해야 하는 광고, 조사, 컨설팅 전문가들은 물론이고 다양한 상황에 유연하게 대처할 수 있어야 하는 상담가, 교사 등의 직업에서도 중요한 적성요인이라고 할 수 있습니다.

Step1. 적성점수 및 프로파일 해석

고용노동부 한국고용정보원

02 점수 이해하기

백분위	92	97	85	92	110	99	50	87	99	99
변환점수	142	128	126	138	128	145	100	117	145	145
수준	최상	최상	최상	최상	최상	최상	중상	상	최상	최상

변환점수	수준	내용
120점 이상	최상	당신의 능력은 상위 10% 이내에 속합니다.
112~119점	상	당신의 능력은 상위 11%에서 20% 사이에 속합니다.
100~111점	중상	당신의 능력은 상위 21%에서 50% 사이에 속합니다.
88~99점	중하	당신의 능력은 하위 21%에서 49% 사이에 속합니다.
81~87점	하	당신의 능력은 하위 11%에서 20% 사이에 속합니다.
80점 이하	최하	당신의 능력은 하위 10% 이내에 속합니다.

Tip

1

표의 점수는 동일학년 평균과 비교한 상대적 점수임

2

백분위 점수: 100명의 사람들 중 내 밑으로 몇 명의 사람들이 속하게 되는지를 나타내는 지표
*점수가 높을수록 집단에서의 위치가 높은 것을 의미

3

변환점수: 평균 100점, 표준편차 15점으로 변환한 점수 체계
*변환점수를 기준으로 개인의 수준이 제시됨

1. 적성점수 해석 방법 설명

- 제시된 변환점수와 백분위 점수를 이해할 수 있도록 안내
- 제시된 점수는 모두 규준점수로, 내가 속한 집단의 평균을 기준으로 위치를 보여주는 상대적인 개념임을 설명
- 각 검사별 수준은 변환점수를 기준으로 제시됨을 설명
 - ✓ 백분위 점수 : 100명의 사람들 중 내 밑으로 몇 명의 사람들이 속하게 되는 지를 나타내는 지표
 - ✓ 변환점수 : 평균 100점, 표준편차 15점으로 변환한 점수 체계

관련 예문

검사 결과 첫 페이지의 나의 적성능력별 점수를 확인하기 위해서는 각각의 점수가 어떻게 산출되었고 어떤 의미를 가지고 있는지를 먼저 살펴볼 필요가 있습니다. 본 검사 결과표에서는 다른 사람들과 비교한 상대적인 점수로 백분위 점수와 변환점수 그리고 각 점수의 수준을 최상-상-중상-중하-하-최하의 6단계로 구분하여 제시합니다. 각 점수에 대한 설명은 A4 결과표 2페이지에 A3 결과표 중간에 제시되어 있습니다.

먼저, 백분위 점수는 100명의 사람들 중 내 밑으로 몇 명의 사람들이 속하게 되는지를 나타내는 지표로 점수가 높을수록 집단에서의 위치가 높은 것을 의미합니다. 다음으로 변환점수는 검사를 통해서 얻어진 점수를 100점을 평균으로 하고 15점을 표준편차로 하는 점수체계로 바꾼 것을 의미합니다. 그리고 변환점수의 범위에 따라 수준을 제시하고 있습니다. 따라서 변환점수와 백분위 점수는 여러분의 점수를 우리나라에서 여러분과 동일한 성별 및 학년의 친구들과 비교했을 때 각 능력의 상대적인 위치로 해석하시면 됩니다.

20



1. 적성 프로파일 해석 방법 설명

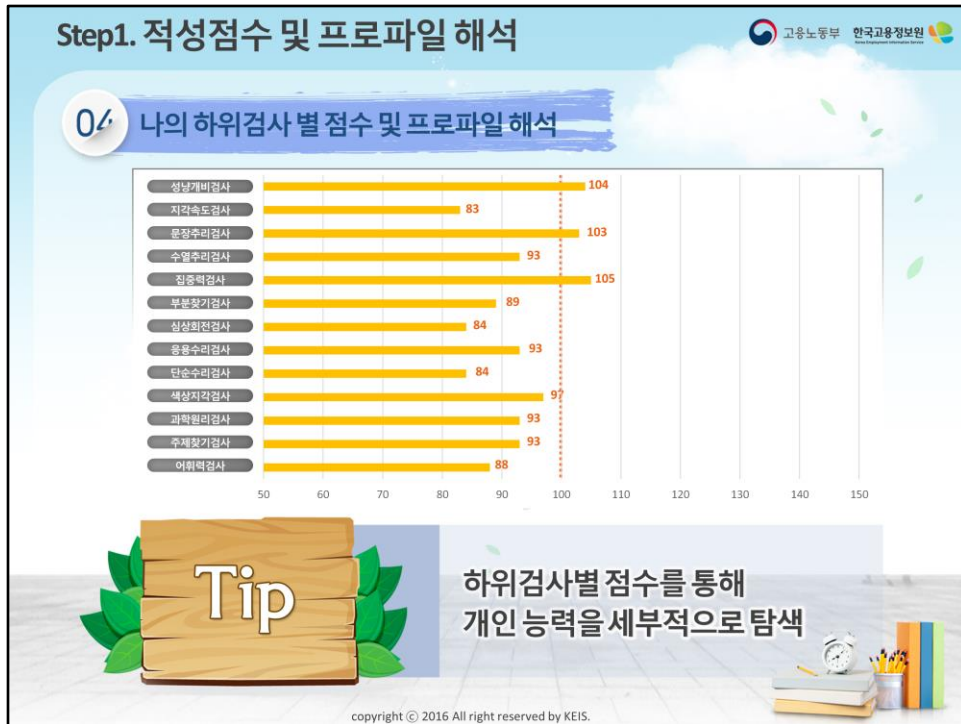
- 동일 학년 집단 평균과 비교해서 내가 어느 정도 수준인지를 알 수 있음을 안내
- 직업분야와 관련된 다양한 적성요인들 중 자신의 강점과 약점을 파악할 수 있음을 안내
- 자신의 능력과 잠재력 및 개발 가능성을 확인할 수 있음을 안내

관련 예문

적성요인별 프로파일 해석의 첫 번째 그래프인 나의 적성능력별 점수에는 그림과 같은 그래프가 제시되어 있습니다. 이 그래프는 내 능력요인이 동일 학년 친구들의 평균과 비교해서 어느 수준에 있는지를 알려주는 것입니다. 가운데 굵은 선 100점이 사람들의 평균이라고 보시면 됩니다. 이에 내 점수가 100점보다 높으면 해당 적성능력이 다른 사람들보다 상대적으로 높은 편이라고 보면 되고, 100점보다 낮으면 다른 사람들보다 상대적으로 낮은 편이라고 보시면 됩니다. 다만 본 그래프에서 보다 중요한 것은 그래프가 높던 낮던 간에 9개 적성능력에서 어떤 능력이 높은지 낮은지를 파악하는 것입니다. 즉 나의 적성특성에서 어떤 점이 강점이고 어떤 점이 보완해야 하는 점인지를 파악하는 것이 중요하다고 할 수 있습니다. 이를 파악하기 위해서 먼저 내가 어떤 적성에서 높은 점수를 받았는지 높은 점수 순으로 3개 요인에 대해서 동그라미로 표시해보고 낮은 점수도 역시 동그라미로 표시해 보시기 바랍니다.

(학생들이 표시할 수 있도록 5초간 간격을 둔다)

표시된 적성요인 중에서 높은 적성능력은 여러분 개인 내의 강점 능력으로 볼 수 있으며 낮은 적성능력은 개인 내의 약점 능력으로 볼 수 있습니다. 하지만 적성이라는 특성은 향후 여러분의 노력에 따라서 발전할 수 있는 가능성이 있는 영역입니다. 그러므로 현재 여러분이 어떤 부분에 강점을 가지고 있고, 어떤 적성요인은 보완이 필요한지를 탐색하여 이러한 특성에 맞게 진로계획을 세워나갈 수 있도록 하는 것이 중요합니다. 이러한 점에서 본 프로파일에 대한 이해는 적성검사 결과 이해의 핵심과정이라 할 수 있습니다.

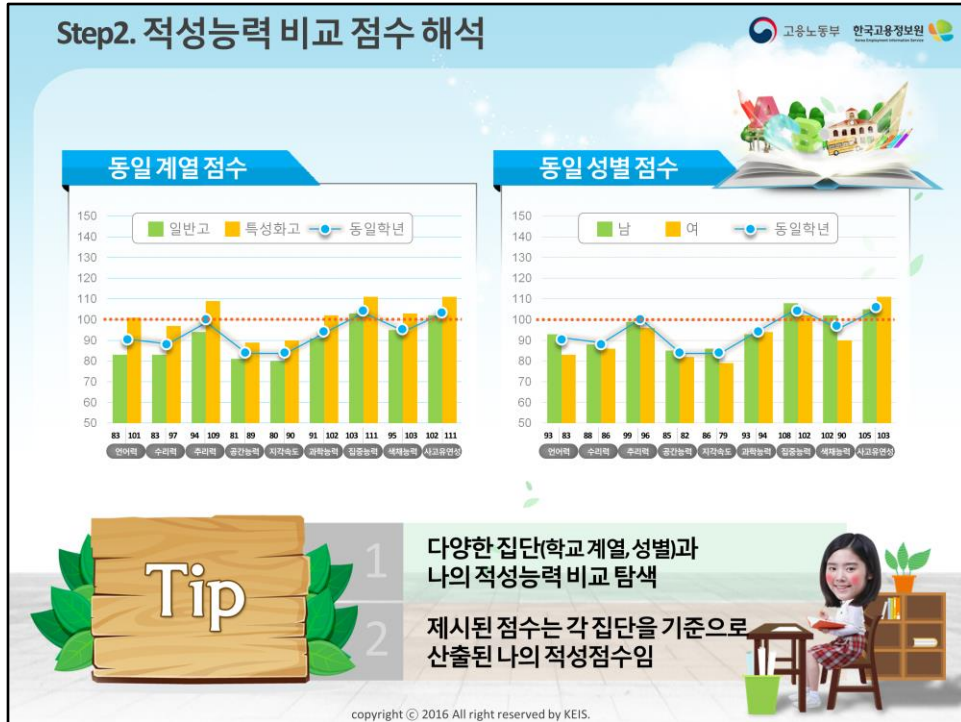


1. 하위검사별 프로파일 해석 방법 설명

- 프로파일을 통해 동일 학년 집단 평균과 비교해서 어느 정도 수준인지를 알 수 있음을 안내
- 하위검사별 점수를 통해 개인 능력에 대한 세부적인 탐색이 가능함을 안내

관련 예문

다음으로 하위검사별 적성능력 점수 프로파일을 살펴보도록 하겠습니다. 여기에 제시된 그래프는 9개 적성요인들을 측정하고 있는 13개 하위검사별 점수에 대한 그래프입니다. 9개 적성요인들마다 측정되는 검사가 다르게 구성되어 있으며, 한 개 혹은 그 이상의 검사들로 이루어져 있어서 이 그래프를 통해 나의 적성능력을 보다 세부적으로 탐색할 수 있습니다. 그래프를 이해하는 방법은 앞서 설명된 적성요인별 프로파일 해석과 동일합니다. 프로파일은 평균이 100점이고 표준편차가 15점인 점수로 변환된 변환점수를 기준으로 제시되며, 여러분이 속한 학년의 평균 점수와 비교하여 어느 수준인지를 알려주고 있습니다.




1. 다양한 집단과 비교한 적성능력 프로파일 해석 방법 설명

- 계열에 따른 집단(일반고, 특성화고), 성별에 따른 집단 평균과 비교해서 어느 정도 수준인지를 알 수 있음을 설명
- 제시된 점수는 각 집단의 평균 점수를 기준으로 산출된 나의 적성 점수임을 안내
 - ✓ 꺾은선 그래프 : 동일 학년 집단 평균으로 산출된 나의 적성 점수
 - ✓ 막대 그래프 : 일반고 혹은 특성화고, 남학생 혹은 여학생 집단 평균으로 산출된 나의 적성 점수

관련 예문

적성능력 비교 점수에 제시된 그래프는 나의 적성능력을 다양한 집단과 비교한 결과입니다. 왼쪽 동일 계열 점수 그래프는 일반고/특성화고의 동일 학년 집단과 비교한 점수이며, 오른쪽 동일 성별 점수 그래프는 남/여 동일 학년 집단과 비교한 점수를 보여주고 있습니다. 두 프로파일 모두에서 '꺾은 선 그래프'는 계열, 성별 상관없이 나와 동일한 학년 학생들의 평균 점수를 기준으로 산출된 나의 적성 점수입니다.

동일 성별 점수의 막대 그래프에는 나와 동일한 학년의 남학생들의 평균 점수를 기준으로 산출된 나의 적성 점수 그래프와 나와 동일한 학년의 여학생들의 평균 점수를 기준으로 산출된 나의 적성 점수 그래프가 제시됩니다. 이와 같은 다양한 집단과 나의 적성능력을 비교함으로써 자신의 어떤 능력이 높고 낮은지에 대한 추가적인 정보를 얻을 수 있습니다.



Step3. 직업 추천 결과해석

■ 나의 적성에 적합한 직업

추천순위	직업명	일치도	관련 직업군	중요 적성요인
1	웹 및 멀티미디어디자이너	22	문화/예술/디자인/방송관련직	사고유연성, 색채능력, 집중능력, 언어력
2	항해사	22	운전 및 운송관련직	공간지각력, 집중능력, 지각속도, 언어/과학
3	애완동물미용사	22	미용/숙박/여행/오락 및 스포츠관련직	집중능력, 사고유연성, 지각속도, 언어력
4	보험설계사	23	금융/보험관련직	언어력, 집중능력, 추리력, 수리력
5	화물_특수차운전원	23	운전 및 운송관련직	지각속도, 공간지각력, 집중능력, 과학능력
6	텔레마케팅 관리자	24	영업 및 판매관련직	언어력, 집중능력, 추리력, 수리력
7	메이크업아티스트	24	미용/숙박/여행/오락 및 스포츠관련직	색채능력, 사고유연성, 집중능력, 언어력
8	경호원	24	법률/경찰/소방/교도관련직	지각속도, 집중능력, 공간지각력, 추리력
9	선박기관사	24	운전 및 운송관련직	지각속도, 집중능력, 공간지각력, 과학능력
10	특수학교교사	24	교육 및 자연과학/사회과학연구관련직	언어력, 사고유연성, 집중능력, 추리력

Tip

- 1 개인의 적성점수와 직업별 종사자들의 적성점수를 비교하여 산출
- 2 개인의 능력수준과 가장 유사한 직업을 추천
*점수차이가 작은 순(일치도 값이 작은 순)으로 10개 직업 제시
- 3 자신이 좋아하거나 관심 있는 직업과는 다를 수 있음

copyright © 2016 All right reserved by KEIS.

1. 추천 직업분야에 대한 설명

- 적성 요인별 프로파일에 따른 추천 직업분야에 대한 설명
- 흥미나 관심도를 반영한 직업 예시가 아님을 유념하도록 안내

관련 예문

고등학생 적성검사 결과표의 직업 추천은 개인의 적성능력과 실제 각 직업별 종사자들의 적성 점수를 비교하여 산출됩니다. 추천되는 직업은 직업별 중요한 적성에 가중치를 두어 개인 적성 점수와 비교하여 제시되며, 그 차이가 가장 작은 순으로 10개를 제시해 줍니다. 본 결과표에 제시된 일치도는 개인의 적성점수와 각 직업별 종사자들의 적성점수 간 차이를 말하며, 일치도가 작을수록 차이가 적은 것을 의미하고 나의 능력수준과 유사한 직업이라고 볼 수 있습니다.

그런데 여러분들이 주의할 점은 여기서 추천된 직업이 꼭 유일한 직업은 아니라는 것입니다. 본 검사에서 추천되고 있는 직업들은 우리나라의 모든 직업을 포함하고 있지 않으며, 적성은 총론히 개발 가능하므로 자신이 원하는 직업이 추천되지 않았더라도 실망할 필요는 없다는 것입니다. 특히 결과표에는 각 직업에서 중요하게 요구되는 능력이 무엇인지 제시되어 있으므로 이를 참고하여 직업별로 어떤 능력을 요구하는지를 살펴보고 본인의 결과와 비교해서 어떤 능력을 보완해야 할지 생각해 볼 수 있습니다.

Step3. 직업 추천 결과해석

고용노동부 한국고용정보원

추천 직업군/직업명 및 중요적성요인

직업군	직업명	중요 적성요인			
		1순위	2순위	3순위	4순위
경영/회계/사무관련직	경영및인턴문서	주리력	언어력	사고유연성	집중능력
	광고및홍보전문가	사고유연성	언어력	주리력	집중능력
	금융회계사무직	수리력	집중능력	언어력	주리력
	생산관리사무직	언어력	주리력	수리력	집중능력
	기획및마케팅사무직	사고유연성	언어력	주리력	집중능력
	무역사무직	언어력	주리력	집중능력	수리력
	행정공무원	언어력	주리력	집중능력	수리력
	비서	언어력	주리력	집중능력	공간지각력
	사서	언어력	주리력	사고유연성	집중능력
	회계사	주리력	언어력	집중능력	수리력
	관세사	언어력	수리력	주리력	집중능력
	보험계리인	수리력	주리력	언어력	집중능력
	감정평가사	주리력	공간지각력	언어력	수리력
	보석감정사	집중능력	주리력	언어력	수리력
금융/보험관련직	외교관	언어력	주리력	집중능력	사고유연성
	투자및신용분석사	주리력	언어력	수리력	사고유연성
	원도배치기	주리력	수리력	언어력	언어력
교육및자연과학/사회과학연구관련직	출판및인쇄일자리	집중능력	주리력	수리력	언어력
	인문과학연구원	언어력	주리력	집중능력	사고유연성
	사회과학연구원	언어력	주리력	집중능력	사고유연성
	자연과학연구원	과학능력	언어력	주리력	사고유연성
	중등학교교사	언어력	주리력	집중능력	사고유연성
	중등학교교사. 전문계열	언어력	주리력	집중능력	사고유연성

Tip

1 자신의 적성특성과 희망직업의 직성특성이 다를 경우 희망하는 직업이 추천되지 않을 수 있음

2 희망 직업과 나의 적성점수 비교 참고

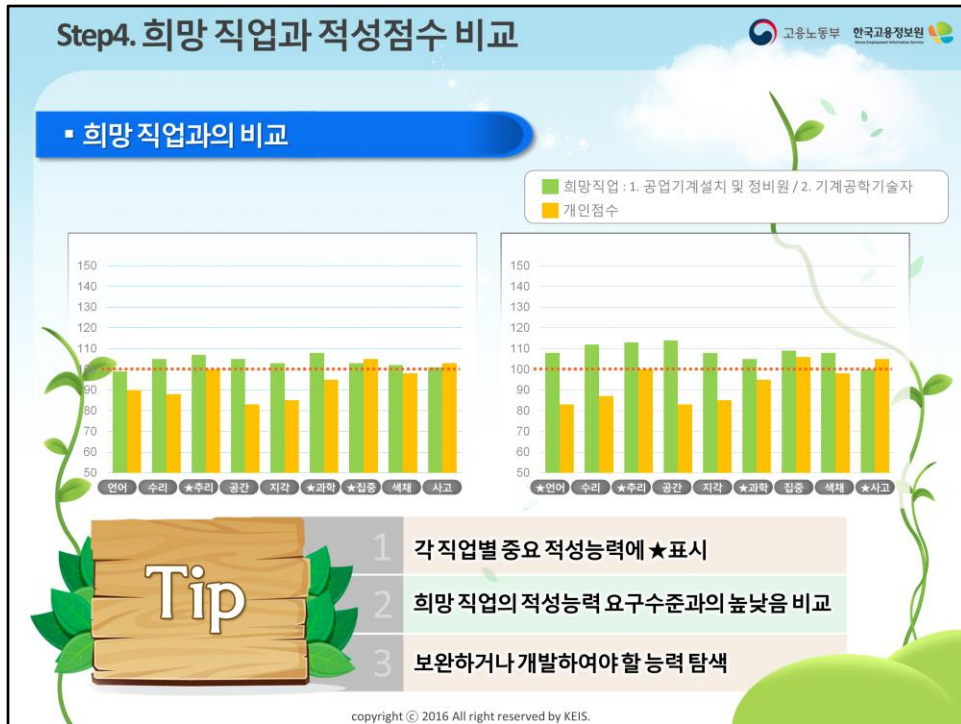
copyright © 2016 All right reserved by KEIS.

1. 직업군 및 직업별 중요 적성요인에 대한 설명

- 직업군 및 직업별 중요 적성요인이 4순위까지 제시되어 있음을 안내
- 자신이 궁금한 직업에 대한 중요 적성요인을 확인할 수 있음을 안내
- A4 결과표의 경우 5-7페이지, A3 결과표의 경우 뒷면을 참조하도록 안내

관련 예문

보다 다양한 직업에서 요구되는 중요 적성요인을 확인할 수 있도록 각 직업에서 중요하게 요구되는 능력이 무엇인지를 표로 정리하여 제시하고 있습니다. 이에 대한 내용은 A4 결과표의 경우에는 5페이지부터 제시되며, A3 결과표는 뒷면에 제시된 표를 참고하시면 됩니다. 앞서 설명한 바와 같이 본 검사 결과에서 제시한 직업은 여러분의 적성 결과만을 고려하여 추천한 것이므로 여러분이 희망하는 직업과 일치하지 않을 수도 있습니다. 이 경우, 이 목록을 참고로 직업별로 어떤 능력을 요구하는지를 살펴보고 본인의 결과와 비교해서 어떤 능력을 보완해야 할지를 생각해 볼 수 있습니다.



1. 희망직업과의 비교 그래프 해석 방법 설명

- 개인이 희망직업을 기재한 경우에만 제시됨을 안내
- 진한 막대그래프는 희망직업 종사자들의 적성능력 평균 점수이며, 흐린 막대 그래프는 나의 적성능력 점수임을 설명
- ★은 직업별 중요 적성능력에 표시됨을 설명
- 희망직업에서 요구하는 능력 수준과 개인의 적성능력 수준을 비교하여, 희망 직업의 진출을 위해 보완하거나 개발해야 할 능력을 탐색할 수 있음을 설명

관련 예문

추천 직업 밑으로는 희망직업에서의 적성점수와 나의 적성점수를 비교하여 보여주는 그래프가 제시되어 있습니다. 그래프를 먼저 설명 드리면, 진한 색의 막대그래프가 내가 희망하는 직업에서의 능력 요인별 평균 점수라고 보시면 됩니다. 그리고 흐린 색 막대그래프가 나의 적성별 능력 점수입니다. 그래프 하단에 보면 9개 적성 요인 중에 일부에 별표가 되어 있습니다. 이 별표가 표시된 적성요인은 희망직업에서 중요하게 요구되는 능력이라고 보시면 됩니다. 따라서 막대그래프를 비교하여 기준점수 보다 높으면 희망직업을 수행하는데 있어 그 능력이 충분하다는 의미이고, 반대로 기준점수보다 낮으면 제시된 능력은 희망직업을 수행하는데 있어 다소 부족한 능력이므로 보완이 필요하다고 보시면 됩니다. 결국 본인이 희망직업을 잘 수행하기 위해서는 본인의 점수가 기준점수랑 같거나 높아야 하는 것을 의미합니다. 그렇다고 낙담하실 필요는 없습니다. 앞에서도 설명하였듯이 몇몇 능력은 어린 시기에 많이 개발되어 있을 수 있으나 대부분의 적성능력은 훈련과 노력에 의해 향상이 가능할 수 있기 때문입니다. 특히 청소년 시기에는 훈련과 노력에 의해 향상 가능한 적성능력이 있으므로 보완하거나 개발될 능력들의 향상 방법을 탐색해보시기 바랍니다.



1. 학과 및 직업정보 확장 필요성 및 사이트 안내

- 앞에서 제시된 학과 및 직업 목록 이외에도 올바른 진로설계를 위해서는 학과 및 직업에 대한 다양한 정보를 탐색하는 것이 중요함을 안내
- 이를 지원할 수 있는 워크넷 사이트 안내

관련 예문

앞에서의 설명처럼 여러분의 진로를 계획하고 그것을 준비하기 위해서는 여러 직업과 학과들에 대한 정보들을 탐색하는 것이 매우 중요합니다. 직업이나 학과에 대한 궁금한 점은 워크넷에서 제공되고 있는 풍부한 직업 및 학과 정보를 통해 확인해 보시기 바랍니다.



1. 추가 검사 및 워크넷 검사 안내

- 직업 계획과 준비는 다양한 측면에서 종합적으로 고려되어야 함을 안내
- 자신의 특성을 파악하는 다양한 검사들이 있으며, 워크넷에서 무료로 실시 가능함을 안내
 - ✓ 흥미를 파악하는 청소년 직업흥미검사
 - ✓ 직업가치를 파악하는 직업가치관검사
 - ✓ 성격특성을 알아볼 수 있는 직업인성검사
 - ✓ 진로성숙도 수준 및 미결정 요인을 파악할 수 있는 진로발달검사
- 직업의사결정 시 부모님이나 선생님 등의 조언을 함께 고려해야 함을 안내

관련 예문

본 적성검사는 여러분의 다양한 특성 중에 '내가 잘 할 수 있는 것이 무엇인지'를 측정해서 그에 적합한 직업을 추천하는 검사입니다. 그러나 여러분의 진로계획과 준비는 다양한 측면을 종합적으로 고려해서 이루어져야 합니다. 그러므로 적성검사 이외에도 자신의 특성을 알아볼 수 있는 다른 검사들도 받아볼 필요가 있으며, 이 검사들은 워크넷에서 무료로 받아 보실 수 있습니다. 또한 진로를 준비하고 결정할 때는 부모님이나 선생님의 조언 등도 참고하시기 바랍니다.



1. 마무리

- 설명된 내용에 대한 질의응답 시간을 가짐
- 감사 인사를 통한 마무리

관련 예문

이제 고등학생 적성검사 결과해석을 모두 마치도록 하겠습니다. 여러분 오늘도 수고 많으셨습니다. 감사합니다.