

2022년 중장년 재취업 지원사업 제출서류 온라인 발급방법

○ 제출서류 및 발급처

자 격 기 준		제 출 서 류	서류 발급처	비 고
구직활동 계획 적정성		① 구직활동계획서(개인정보활용동의서 및 부정수급 관련 약약서 포함) * 온라인 신청 홈페이지 내 작성	신청 홈페이지 (daejeon4064.ezweel.com)	필수
나 이 , 거 주 지		② 주민등록 초본 * 반드시 주민번호 뒷자리 전부 포함	주민센터, 정부24(gov.kr), 무인발급기	필수
미취업 여 부	고 용 보 험 가 입 상 태	③ 고용보험 자격 이력내역서 (고용보험자/상용 조회)	근로복지공단 (1588-0075), 고용·산재보험 토털서비스, 무인발급기	필수
	선 택 (해당 시)	③-1 근로계약서 (주 30시간 미만 근로 등 확인용) * 신청일 기준 근로 시, 반드시 제출	자사양식	해당자만
가 구 중 위 소 득	가 구 원 수	④ 건강보험 자격확인서 (본인이 속한 건강보험 가입자)	국민건강보험공단 (1577-1000), 무인발급기	필수
	건강보험료	⑤ 건강보험료 납부확인서 (본인이 속한 건강보험 가입자)	국민건강보험공단 (1577-1000), 무인발급기	필수
	자 격 확 인	⑥ 건강보험 자격득실확인서 (본인 자격득실확인서 모든내역)	국민건강보험공단 (1577-1000), 무인발급기	필수

○ 주민등록초본 발급방법

<인터넷 발급방법>

1. “정부24” 홈페이지 - 주민등록등본(초본) 클릭



2. 하단의 “발급” 버튼 클릭

정부24 서비스 보조금24 정책정보 기관정보 고객센터

Home > 서비스

민원안내 및 신청

주민등록표등본(초본)교부

신청방법	인터넷 방문	처리기간	즉시(근무시간 내 3시간)
수수료	1통(400원) / 이해관계인의 등초본교부는 500원 / 인터넷으로 발급받을 때는 무료임	신청서	주민등록표 열람 또는 등초본 교부신청서, 교부 신청 위임장 (주민등록법 시행규칙 : 별지서식 7, 7호의2, 9호) ※ 신청서식은 법령의 마지막 조항 밑에 있습니다. 신청작성예시
구비서류	있음 (하단참조)	신청자격	본인 또는 대리인(관리인은 대리인 신청 불가)

1 [발급](#)

기본정보

- 이 민원은 주민등록표의 확인이 필요한 경우 본인이나 세대원 및 정당한 이해관계가 있는 자들이 주민등록표등본(초본)을 신청하는 민원 사무입니다.
 - ※ 내국인(재외국민 제외)
 - ※ 인터넷 신청은 본인에 대해서만 가능합니다. 공동인증서로 본인 인증된 경우는 인터넷으로 무료로 발급받을 수 있고, 우편(우체)으로도 발급받을 수 있습니다. 본인 인증되지 않은 경우는 거주지 읍면동에 방문하거나 우편으로 신청, 발급받을 수 있습니다.
 - ※ 민원 접수처리에 관해 궁금하신 점은 시군구 또는 읍면동에 문의하시기 바랍니다.

바로가기

- 전자결재 안내
- 프로그램 설치 확인
- 발급표인터등록
- 모바일 이용안내
- 주민민원발급**
- 자주 묻는 질문

민원 조회 Best

- 주민등록표등본(초본)
- 전입신고
- 지방세 세목별 과세증명
- 병적증명서 발급
- 토지(임야)대장열람 등본
- 토지이용계획확인 신청
- 지적도(임야도)열람등본교부신청
- 건축물대장등초본발급/열람신청

홍보동영상 더보기 >

3. “비회원 신청하기” 클릭

정부24 서비스 보조금24 정책정보 기관정보 고객센터

Home > 서비스

민원안내 및 신청

주민등록표등본(초본)교부

신청방법	인터넷 방문	처리기간	즉시(근무시간 내 3시간)
수수료	1통(400원) / 이해관계인의 등초본교부는 500원 / 인터넷으로 발급받을 때는 무료임	신청서	주민등록표 열람 또는 등초본 교부신청서, 교부 신청 위임장 (주민등록법 시행규칙 : 별지서식 7, 7호의2, 9호) ※ 신청서식은 법령의 마지막 조항 밑에 있습니다. 신청작성예시
구비서류	있음 (하단참조)	신청자격	본인 또는 대리인(관리인은 대리인 신청 불가)

1 [회원 신청하기](#) [비회원 신청하기](#)

확인하세요!

회원/비회원 신청가능 서비스입니다.

비회원으로 신청하시더라도, 일부 서비스는 공동인증서가 별도로 필요합니다.

기본정보

- 이 민원은 주민등록표의 확인이 필요한 경우 본인이나 세대원 및 정당한 이해관계가 있는 자들이 주민등록표등본(초본)을 신청하는 민원 사무입니다.
 - ※ 내국인(재외국민 제외)
 - ※ 인터넷 신청은 본인에 대해서만 가능합니다. 공동인증서로 본인 인증된 경우는 인터넷으로 무료로 발급받을 수 있고, 우편(우체)으로도 발급받을 수 있습니다. 본인 인증되지 않은 경우는 거주지 읍면동에 방문하거나 우편으로 신청, 발급받을 수 있습니다.
 - ※ 민원 접수처리에 관해 궁금하신 점은 시군구 또는 읍면동에 문의하시기 바랍니다.

바로가기

- 전자결재 안내
- 프로그램 설치 확인
- 발급표인터등록
- 모바일 이용안내
- 주민민원발급**
- 자주 묻는 질문

민원 조회 Best

- 주민등록표등본(초본)
- 전입신고
- 지방세 세목별 과세증명
- 병적증명서 발급
- 토지(임야)대장열람 등본
- 토지이용계획확인 신청
- 지적도(임야도)열람등본교부신청
- 건축물대장등초본발급/열람신청

홍보동영상 더보기 >

4. 정보 제공 등 동의 - 신청인 정보 입력 - “확인” 클릭

정부24

[서비스](#)
[보조금24](#)
[정책정보](#)
[기관정보](#)
[고객센터](#)

[Home](#)

비회원 신청

개인(내국인)	개인(외국인)	법인사업자(내국인)	법인사업자(외국인)	임시ID(자체출 등)
---------	---------	------------	------------	-------------

개인(내국인)

● 개인정보 수집 및 고유식별정보 수집 이용동의

개인정보 수집 및 이용에 대한 안내

제1조(개인정보의 처리 목적) "정부24"는 다음 각 호에서 열거한 목적을 위하여 최소한의 개인정보를 처리하고 있습니다. 처리한 개인정보는 다음의 목적 이외의 용도로는 이용되지 않으며, 이용 목적이 변경되는 경우에는 「개인정보 보호법」 제18조에 따라 별도의 동의를 받는 등 필요한 조치를 이행하고 있습니다.

- 회원가입 및 관리**
회원가입, 회원제 서비스 이용 및 제한적 본인 확인절차에 따른 본인확인, 개인식별, 부정이용방지, 비인가 사용방지, 가입 의사 확인, 만 14세 미만 아동 개인정보 수집 시 법정대리인 동의여부 확인, 주후 법정대리인 본인확인, 분쟁 조정을 위한 기록보존, 불만처리 등 민원처리, 고지사항 전달 등
- 민원사무 처리 및 발급·열람서비스 제공**
민원 신청서에 포함된 개인정보는 전자정부법 제9조에 의한 민원사무 처리를 위한 목적으로 민원 접수기관 및 처리기관에서 이용 (민원발급서비스, 민원열람서비스, 최근 신청이력)
- 생활정보 열람서비스 제공**
정부24 회원의 경우, 전자정부법 제9조의2에 의한 본인의 생활정보 열람
- 알려드림e 사용자 정보 관리**

1 ☒ 동의합니다. ☐ 동의하지 않습니다.

고유식별정보 수집에 대한 안내

"정부24"는 민원사무처리를 위해 고유식별정보(주민등록번호, 외국인등록번호)를 수집 및 이용합니다. 수집된 고유식별정보는 해당 목적 이외의 용도로는 이용되지 않습니다.

가. 고유식별정보의 보유 및 이종기간
고유식별정보는 원칙적으로 고유식별목적의 달성되면 지체없이 파기합니다. 단, 다음의 정보는 아래의 사유로 명시한 기간 동안 보존합니다.

- 정부24 회원가입
- 고유식별정보 : 주민등록번호, 외국인등록번호
- 보관기간 : 탈퇴 후 5일
- 보존근거 : 전자정부법 시행령 제90조
- 전자민원 신청이력 (상달이력 포함)
- 고유식별정보 : 주민등록번호, 외국인등록번호

2 ☒ 동의합니다. ☐ 동의하지 않습니다.

☐ 키보드 보안 프로그램 적용
 ※ 안전한 정부24 서비스 이용을 위해 키보드 보안 프로그램 적용을 권장합니다.

● 비회원 신청 정보입력

3 * 표시는 필수 입력사항입니다.

* 이름	<input style="width: 150px;" type="text"/>
* 주민등록번호	<input style="width: 80px;" type="text"/> - <input style="width: 80px;" type="text"/>
연락처(핸드폰번호)	<input style="width: 80px;" type="text"/> - <input style="width: 80px;" type="text"/> - <input style="width: 80px;" type="text"/>
민원처리정보 SMS 수신동의	<input checked="" type="button" value="예"/> <input type="button" value="아니오"/> <small>(인터넷으로 즉시 열람발급되는 민원은 SMS가 발송되지 않습니다.)</small>
* 입력확인	<div style="display: flex; align-items: center;"> <div style="margin-left: 10px;"> <input type="button" value="새로고침"/> <input type="button" value="음성듣기"/> </div> </div> <input style="width: 180px; height: 20px; margin-top: 5px;" type="text"/>

5. 주민등록표초본 클릭 - 발급정보(주소, 대상자, 형태, 수령방법) 선택
- “민원신청하기” 클릭

정부24

서비스

보조금24

정책정보

기관정보

고객센터

Home > 서비스

주민등록표등본(초본)교부 신청

주민등록표등본

1 주민등록표초본

영문 주민등록표등본

영문 주민등록표초본

알려드립니다.

* 이 사무는 전자지갑, 전자증영서로 가능한 사무입니다.

주민등록상의 주소를 확인해 주세요.

2

대전광역시

--시군구선택--

발급 대상자를 선택해 주세요.

3

☒ 본인

☐ 다른 세대 구성원

발급형태를 선택해 주세요.

4

☒ 발급

☐ 선택발급

모든 정보가 표시됩니다. (예: 과거주소 변동사항, 주민등록번호 등)

수령방법을 선택해 주세요.

5

온라인발급(제3자제출)

6

민원신청하기

취소

6. 공인인증서 또는 간편인증(민간인증서)

발급형태를 선택해 주세요.

☒ 발급 ☐ 선택발급

모든 정보가 표시됩니다. (예: 과거주소 변동사항, 주민등록번호 등)

수령방법을 선택해 주세요.

온라인발급(본인출력)

민원신청하기

민원신청 문의
민원신청 방법에 대해서 궁금하십니까?
처리기관 전화번호 검색하기

선택하세요!

인증이 필요한 서비스 입니다.

1

간편인증
KAKAO NUGU NHANET KOREAN POST KOREAN AIR KOREAN RAIL

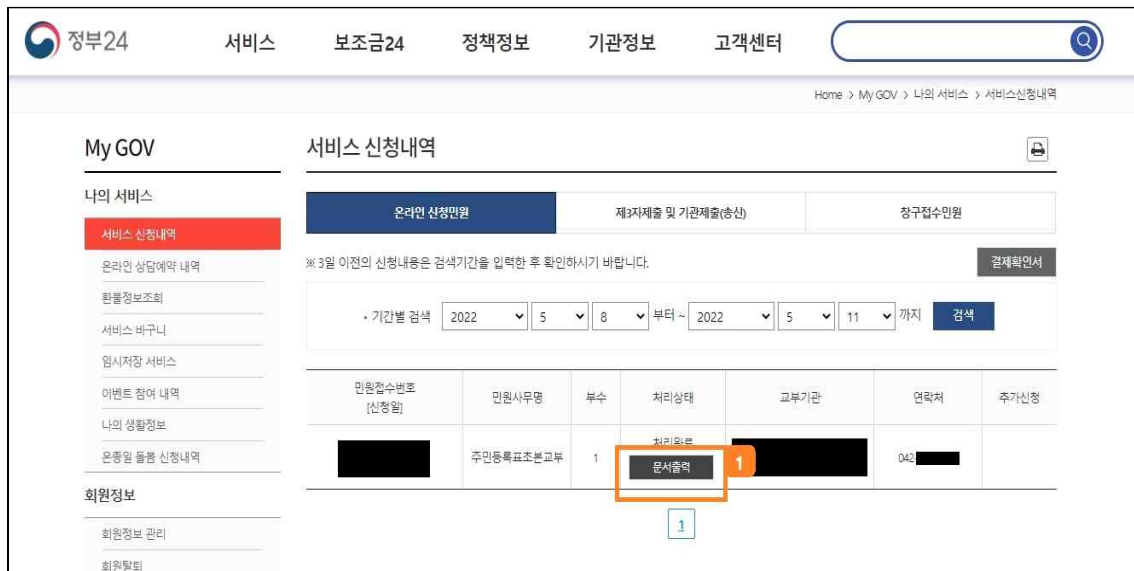
공동·금융인증서
(구 공인인증서)

취소

금하십니까?
문의전화번호
행정안전부 지방자치분권실 지방행정정책관
주민과

제안사항에 대한 의견을 남
겨주세요.
바로가기

7. “문서출력” 클릭



정부24 서비스 보조금24 정책정보 기관정보 고객센터

Home > My GOV > 나의 서비스 > 서비스신청내역

My GOV

나의 서비스

- 서비스 신청내역
- 온라인 상담예약 내역
- 환불정보조회
- 서비스 바꾸니
- 임시저장 서비스
- 이벤트 참여 내역
- 나의 생활정보
- 온종일 돌봄 신청내역

회원정보

- 회원정보 관리
- 회원탈퇴

서비스 신청내역

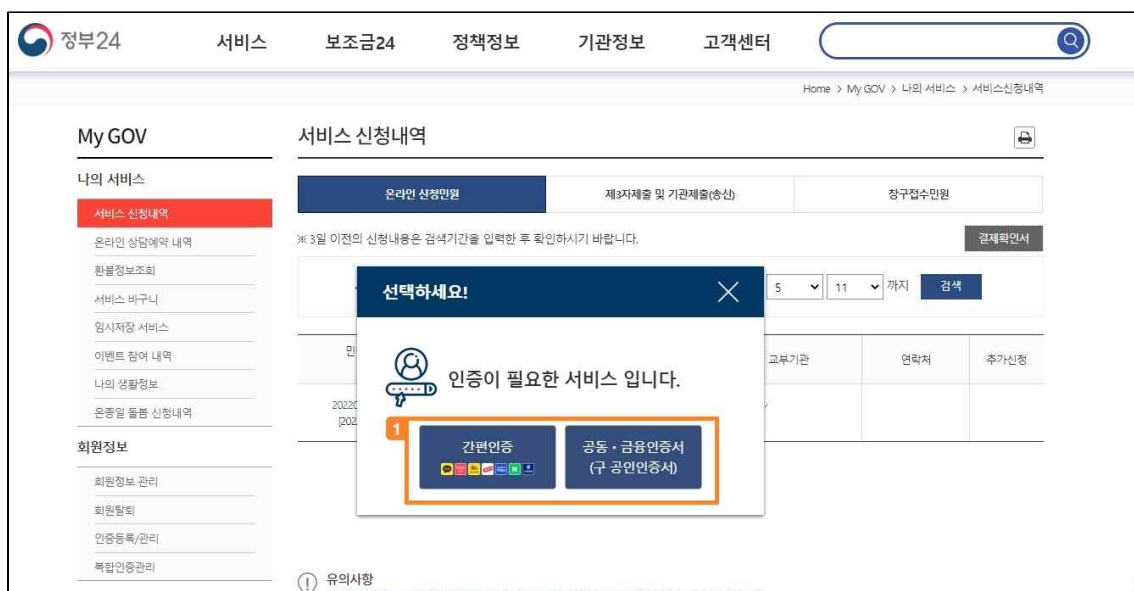
온라인 신청내역 제3자제출 및 기관제출(출산) 장구접수내역

※ 3월 이전의 신청내용은 검색기간을 입력한 후 확인하시기 바랍니다.

기간별 검색 2022 5 8 부터 ~ 2022 5 11 까지 검색

민원접수번호 (신청일)	민원사무명	부수	처리상태	교부기관	연락처	추가신청
[REDACTED]	주민등록표초본교부	1	문서출력 1	[REDACTED]	042-[REDACTED]	

8. 공인인증서 또는 간편인증(민간인증서)



정부24 서비스 보조금24 정책정보 기관정보 고객센터

Home > My GOV > 나의 서비스 > 서비스신청내역

My GOV

나의 서비스

- 서비스 신청내역
- 온라인 상담예약 내역
- 환불정보조회
- 서비스 바꾸니
- 임시저장 서비스
- 이벤트 참여 내역
- 나의 생활정보
- 온종일 돌봄 신청내역

회원정보

- 회원정보 관리
- 회원탈퇴
- 인증등록/관리
- 특집인증관리

서비스 신청내역

온라인 신청내역 제3자제출 및 기관제출(출산) 장구접수내역

※ 3월 이전의 신청내용은 검색기간을 입력한 후 확인하시기 바랍니다.

기간별 검색 2022 5 11 까지 검색

선택하세요!

인증이 필요한 서비스입니다.

1 간편인증

공동·금융인증서 (구 공인인증서)

유익사항

9. “인쇄” 클릭

정부24 - 문서출력 - Chrome

정부24 | 문서출력

1 [인쇄] ?

문서화인번호 : 1/2

이 문본은 개인별 주민등록표의 원본 내용과
불일치를 증명합니다.

담당자: () 전화: ()
신청인: ()
용도 및 목적: ()

년 월 일

대전광역시 청장

성명(한자)	()	주민등록번호	()
인적사항변경내용			
공란			
"주민등록번호 정정내역 없음"			
번호	주소	발생일 / 신고일	세대주및관계등록상태
1			출생등록
2			
3			변경
4			
5			변경
6			진입

10. 대상 “PDF” 클릭 - “인쇄” 클릭

정부24 - 문서출력 - Chrome

정부24 | 문서출력

1 [인쇄] ?

문서화인번호 : 1/2

이 문본은 개인별 주민등록표의 원본 내용과
불일치를 증명합니다.

담당자: () 전화: ()
신청인: ()
용도 및 목적: ()

년 월 일

대전광역시 청장

성명(한자)	()	주민등록번호	()
인적사항변경내용			
공란			
"주민등록번호 정정내역 없음"			
번호	주소	발생일 / 신고일	세대주및관계등록상태
1			출생등록
2			
3			변경
4			
5			변경
6			진입

대전광역시 청장

인쇄

용지 2장

1 대상 Hancom PDF

페이지 전체

컬러 컬러

설정 더보기

2 인쇄 취소

[illegible]

○ 고용보험 자격 이력 내역서 발급방법

<문의처>

기관	지사	주소	연락처
근로복지공단	대전지역본부	대전광역시 서구 한밭대로 809	1588-0075
	대전유성지사	대전광역시 유성구 반석로 9	

<인터넷 발급방법>

1. 로그인 클릭

지사검색 | 서식자료실 | 실무자료실 | 원격지원
1 로그인 | 사이트맵

근로복지공단
고용·산재보험 토탈서비스
사업장 사무대행기관 의료기관 개인

민원접수/신고 정보조회 전자통지 증명원 신청/발급 업무상질병판정 심사청구

자주 찾는 서비스
토탈서비스 이용안내서 다운로드

사업장 / 사무대행기관										
	의료기관									
		개인								

2. “고용·산재보험 자격 이력 내역서” 클릭

고용·산재보험 토털서비스

사업장
사무대행기관
의료기관
개인

님 반갑습니다.
민원접수/신고
정보조회
전자통지
증명원 신청/발급
업무상질병판정
심사청구

자주 찾는 서비스

개인

1

고용·산재보험 자격 이력 내역서

사업장 피보험자격 신고현황

개인별 부과고지보 험료 조회

One-Click 산재상담 및 신청

심사청구서 작성

토털서비스 이용안내서 다운로드

공지사항

new

산재관리 의사 상담료 산정기준 개선에 따른 상담기록지 제출 안내

2022-05-10

new

2022년 상반기 고용산재보험 집중 홍보기간 안내

2022-05-09

new

4대 사회보험료 자동이체, 전자고지 경품행사 안내

2022-05-02

new

종합소득세신고용 고용산재보험료 납부내역 국세청 홈택스에서 바로 확...

2022-05-02

new

재활인종의료기관 시범재활수가 평가서식(재활심리상담, 재활치료 종합계...

2022-04-28

new

토털서비스 부과고지 관련 화면 이용불가 안내(4.18.)

2022-04-18

알림창

근로복지공단

일하는 사람 모두 안심할 수 있도록

일용직, 알바생, 특수형태근로종사자도 고용 산재보험 가입은 필수!

고용 산재보험 미가입 사업장 가입 촉진을 위한

상반기 집중홍보기간 운영 2022.5.9~2022.6.8.

가입문의 | 1588-0075

고용 산재보험 가입은 (근로복지공단 토털서비스)에서

고객상담 ARS

업무상담 평일 09:00 - 18:00

1588-0075

전산오류 평일 09:00 - 18:00

1833-6000

원격지원

자주 묻는 질문

근로복지공단 전용인증서

3. 보험구분(고용), 조회구분(상용) 클릭 - “조회” 클릭

근로복지공단
고용·산재보험 토털서비스

사업장 사무대행기관 의료기관 **개인**

님 반갑습니다.

민원접수/신고 정보조회 전자통지 **증명원 신청/발급** 업무상질병판정 심사청구

증명원 신청/발급

증명원 신청/발급

고용·산재보험 자격 이력 내역서

대지급금 지급증명원(근로자용)

고용·산재보험 자격 이력 내역서

[홈](#) > [증명원 신청/발급](#) > [고용·산재보험 자격 이력 내역서](#)

[화면인쇄](#)
[화면인쇄 안내](#)

[+ 마이메뉴 추가](#)

*는 필수입력 항목입니다.

본 자료는 고용·산재보험 자격의 확인을 위하여 본인에게 제공하는 것으로 경력증명 또는 타기관 제출 등 고용·산재보험 업무 이외의 목적으로 활용 시 발생하는 문제에 대해서는 근로복지공단에서 책임을 지지 않습니다.

• 보험구분
 ☐ 산재
 ☒ 고용

• 조회구분
 ☒ 상용
 ☐ 일용

조회

개인정보

성명	한정수	주민등록번호	910821-1*****
----	-----	--------	---------------

최근 자격 현황

취득일/상실일	사업장명	사업장관리번호
---------	------	---------

자격관리 상세이력

사업장명	처리기관	취득일	상실일	65세이상 실업급여 적용여부	선택
------	------	-----	-----	-----------------------	----

4. 직종포함여부(예) - 고용/산재보험 자격 이력 내역서(2번) 전체 이력 인쇄 “신청” 클릭

조회

● **개인정보**

성명		주민등록번호	
----	--	--------	--

● **최근 자격 현황**

취득일/상실일	사업장명	사업장관리번호
~		

● **자격관리 상세이력**

사업장명	처리기관	취득일	상실일	65세이상 실업급여 적용여부	선택
		■■■■			<input type="checkbox"/>
		■■■■	■■■■		<input type="checkbox"/>

● **이력내역서 발급**

직종포함여부
☒ 예 ☐ 아니요

① 내역서 발급을 위해서는 위의 [자격관리 상세이력]에서 해당 이력을 선택 하셔야 합니다.

고용/산재보험 자격 이력 내역서(개별사업장)

- 고용/산재보험에 가입되었던 개별사업장 이력 인쇄

신청
메일전송

고용/산재보험 자격 이력 내역서

- 고용/산재보험에 가입되었던 전체 이력 인쇄

신청
메일전송

고용/산재보험 선택 사업장 자격 이력 내역서

- 고용/산재보험에 가입되었던 선택 사업장에 대한 이력 인쇄

신청
메일전송

5. “증명원 출력” 클릭

근로복지공단
고용·산재보험 토털서비스

사업장 사무대행기관 의료기관 **개인**

님 반갑습니다.

민원접수/신고 정보조회 전자통지 **증명원 신청/발급** 업무상질병판정 심사청구

증명원 신청/발급

증명원 신청/발급

[고용·산재보험 자격 이력 내역서](#)

[대지급금 지급증명원\(근로자용\)](#)

고용·산재보험 자격 이력 내역서

[↑](#) > 증명원 신청/발급 > [고용·산재보험 자격 이력 내역서](#)

+ 마이메뉴 추가

*는 필수입력 항목입니다.

일반문서 접수번호	
사업장관리번호	
내용	
발급일자	
발급인	

1

증명원 출력

6. 상단에 프린터 그림 클릭

서식 인쇄

1  1 / 1 100%

검수번호		<input type="checkbox"/> 산재보험 <input checked="" type="checkbox"/> 고용보험 자격이력내역서 (근로자용/피보험자용)			
신청인	성명	생년월일	년 월 일		
총 개 이력 중 개 이력 선택 발급 요청					
일련번호	직종명(코드)	사업장명칭	취득일/전근일	상실일	비고
1					근로자
2					근로자

※ 본 자료는 산재보험·고용보험 자격의 확인을 위하여 근로자/피보험자 본인에게 제공하는 것으로, 정확성·정확성 또는 타기관 제출 중 산재보험, 고용보험 연도 이외의 목적으로 활용 시 발생하는 문제에 대해서는 근로복지공단이 책임을 지지 않습니다.

※ 이 증명서는 근로복지공단 발문 없이 시·군·구 및 읍·면·동 민원실과 고용기관 및 공공장소 등에 설치된 무인민원발급기에서도 무료로 발급이 가능합니다. (무인민원발급장구 설치 장소는 정부24에서 확인 가능)

위와 같이 자격내역을 알려드립니다.


2022년 월 일

근로복지공단 이사장 

7. 대상 “PDF” 클릭 - “인쇄” 클릭

인쇄


종지 1장

대상  Hancorn PDF

페이지 전체

절러 절러

설정 더보기

2  인쇄 취소


검수번호		<input type="checkbox"/> 산재보험 <input checked="" type="checkbox"/> 고용보험 자격이력내역서 (근로자용/피보험자용)			
신청인	성명	생년월일	년 월 일		
총 개 이력 중 개 이력 선택 발급 요청					
일련번호	직종명(코드)	사업장명칭	취득일/전근일	상실일	비고
1					근로자
2					근로자

※ 본 자료는 산재보험·고용보험 자격의 확인을 위하여 근로자/피보험자 본인에게 제공하는 것으로, 정확성·정확성 또는 타기관 제출 중 산재보험, 고용보험 연도 이외의 목적으로 활용 시 발생하는 문제에 대해서는 근로복지공단이 책임을 지지 않습니다.

※ 이 증명서는 근로복지공단 발문 없이 시·군·구 및 읍·면·동 민원실과 고용기관 및 공공장소 등에 설치된 무인민원발급기에서도 무료로 발급이 가능합니다. (무인민원발급장구 설치 장소는 정부24에서 확인 가능)


위와 같이 자격내역을 알려드립니다.

2022년 월 일

근로복지공단 이사장 

8. 고용보험 자격이력 내역서 예시

〈고용보험 자격이력 내역서〉

접수번호		<input type="checkbox"/> 산재보험 <input checked="" type="checkbox"/> 고용보험 자격이력내역서 (근로자용/피보험자용)			
신청인	성명		생년월일	년 월 일	
총 개 이력 중 개 이력 선택 발급 요청					
일련번호	직종명(코드)	사업장 명칭	취득일/전근일	상실일	비고
1					근로자
2					근로자
<p>※ 본 자료는 산재보험·고용보험 자격의 확인을 위하여 근로자/피보험자 본인에게 제공하는 것으로, 경력증명 또는 타기관 제출 등 산재보험, 고용보험 업무 이외의 목적으로 활용 시 발생하는 문제에 대해서는 근로복지공단이 책임을 지지 않습니다.</p> <p>※ 이 증명원은 근로복지공단 방문 없이 시·군·구 및 읍·면·동 민원실과 금융기관 및 공공장소 등에 설치된 무인민원발급기에서도 무료로 발급이 가능합니다. (무인민원발급창구 설치 장소는 정부24에서 확인 가능)</p>					
<p>위와 같이 자격내역을 알려드립니다.</p> <p>2022년 월 일</p> <p style="text-align: center;">근로복지공단 이사장</p> <div style="text-align: right;">  </div>					

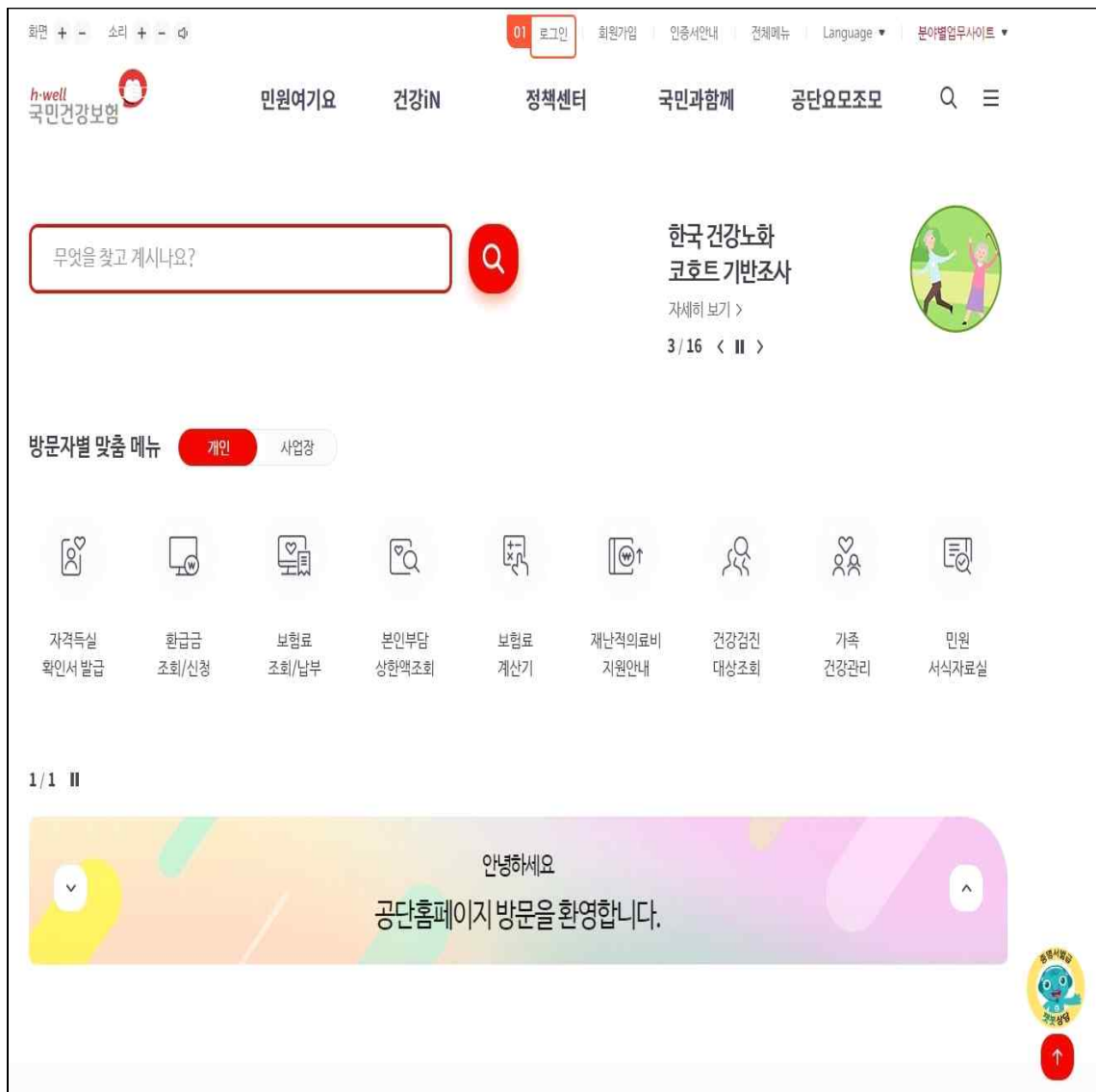
○ 건강보험 관련 서류 발급

<문의처- 전화로 서류 발급 요청 시>

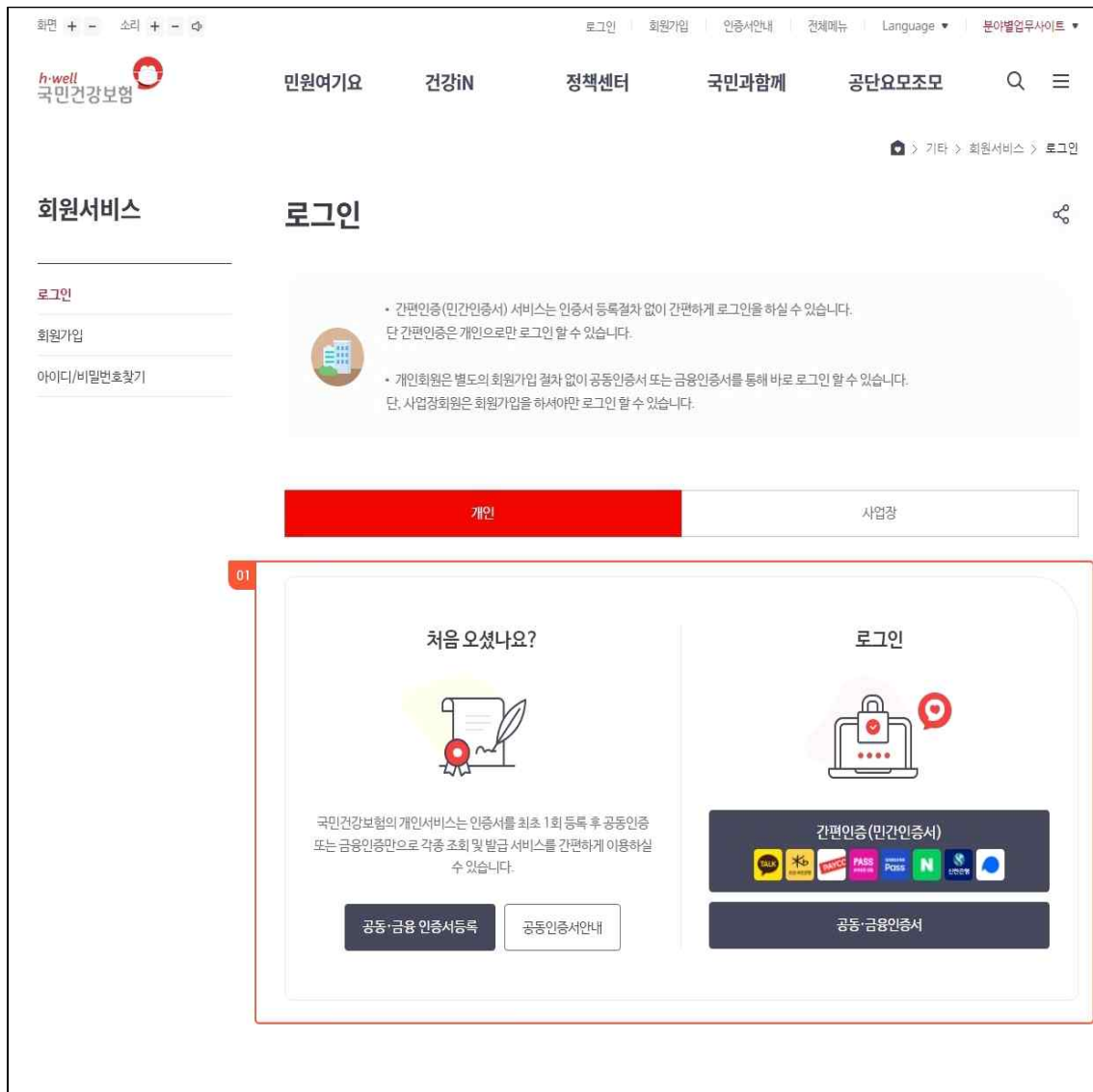
기관	지사	주소	연락처
국민건강 보험공단	대전유성지사	대전광역시 유성구 계룡로114	1577-1000
	대전서부지사	대전광역시 서구 만년로68번길 15-13	
	대전중부지사	대전광역시 중구 보문로 246	
	대전동부지사	대전광역시 동구 동서대로 1495	

<인터넷 발급방법>

1. “국민건강보험공단” 홈페이지 - 로그인 클릭



2. 공동인증서 또는 간편인증(민간인증서) 로그인



○ 건강보험 자격확인서 발급방법

<인터넷 발급방법(로그인 후)>

1. 민원여기요 - 증명서 발급/확인 - “자격확인서” 클릭 - “자격확인서 취득내역” 왼쪽 본인 포함 모든 가구원 전부 체크 - “프린트발급” 클릭

회원

로그아웃 (홍길동 님)

마이페이지

인증서안내

건제폐뉴

Language

분야별업무사이트

h-well

국민건강보험

민원여기요

건강IN

정책센터

국민과함께

공단요모조모

Q

☰

민원여기요 > 개인민원 > 증명서 발급/확인 > 자격확인서

개인민원

자격확인서

☰

🔍

🔖

개인민원업무 목록

증명서 발급/확인

자격확인서

01

자격득실확인서

보혈로 완납증명서

보혈로 납부확인서

건강보험 본인부담금 확인서

기타징수금 납부확인서

차상위본인부담감경증명서

건강보험증 발급 신청

증명서진위확인

증명서팩스발급 처리결과 조회

자격조회

보혈료조회

보혈료납부

보혈료고지서

보혈급여

환급금(지원금) 조회/신청

건강검진

사업장 의료비 자료제공 동의

외국인 민원센터 예약

팩스 수신 결과 조회

본인의 자격확인서를 발급받을 수 있는 서비스입니다.

가입자 또는 가입자였던 자의 건강보험자격확인서를 발급받을 수 있습니다.

알려드립니다

개인정보를 타인에게 매매 또는 양도하여 악용되는 사례가 발생하지 않도록 철저히 관리하시기 바랍니다.

타인명의도용과 같은 부정한 방법으로 개인정보를 침해 또는 누설하는 경우 관련법에 의해 처벌 받습니다.

(정보통신망이용촉진 및 정보보호 등에 관한 법률)

조회

주민등록번호

*****-*****

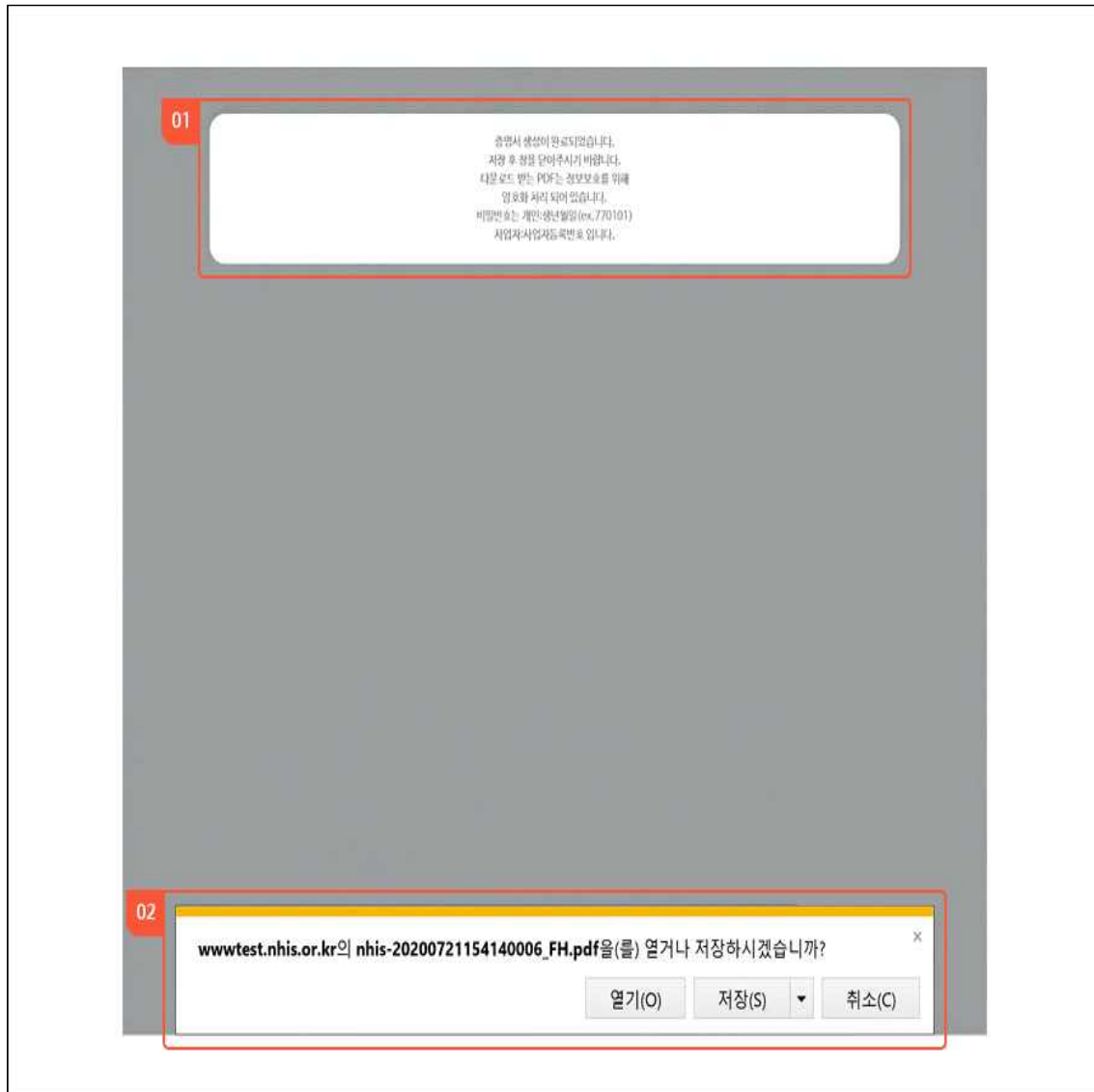
자격확인서 취득내역

<input checked="" type="checkbox"/>	관계	이름	취득일	상실일
<input checked="" type="checkbox"/>	본인			

02

프린트발급

2. 하단 알림창에 뜨는 “저장” 오른쪽 화살표 클릭 - 다른 이름으로 저장 - “바탕화면” 클릭 - “저장” 클릭



3. 바탕화면에서 저장된 파일 열기 - 비밀번호(생년월일 6자리) 입력
- “제출” 클릭

The image shows a dark-themed PDF viewer interface. At the top left, there is a hamburger menu icon and the file name "nhis-20220511093751914WQY.pdf". In the center, a white modal box contains the following text:

비밀번호를 입력해야 합니다.

문서가 비밀번호로 보호되고 있습니다. 비밀번호를 입력하세요.

생년월일 6자리

At the bottom right of the modal box is a blue button labeled "제출" (Submit).

* 이 확인서는 건강보험 자격확인용이므로 다른 용도(제직증명용, 경력증명용, 대출용 등)로 사용 시 공단에
법적인 책임이 없음을 알려드립니다.

○ 건강보험료 납부확인서 발급방법

<인터넷 발급방법(로그인 후)>

1. 민원여기요 - 증명서 발급/확인 - “보험료납부확인서” 클릭

The screenshot shows the h-well (국민건강보험) website interface. At the top, there are navigation links for '민원여기요' (My Service), '건강IN', '정책센터', '국민과함께', and '공단요모조모'. A breadcrumb trail indicates the path: '민원여기요 > 개인민원신청 > 증명서 발급·확인 > 보험료납부확인서'.

On the left sidebar, under '개인민원신청' (Personal Service), the '증명서 발급·확인' (Certificate Issuance/Confirmation) section is expanded. The '보험료납부확인서' (Insurance Premium Payment Confirmation Certificate) option is highlighted with a red box and a '01' badge.

The main content area is titled '보험료납부확인서' (Insurance Premium Payment Confirmation Certificate). It includes a notice: '납부하신 보험료 확인서를 온라인으로 편리하게 발급받을 수 있는 서비스입니다. 국민건강보험의 본사 및 지사에서 발급받은 확인서와 동일한 효력이 있습니다.' (This is a service that allows you to conveniently receive your paid insurance premium confirmation certificate online. It has the same validity as the certificate issued by the National Health Insurance Corporation's head office and branches.)

Below the notice, there is a section titled '알려드립니다' (Please be informed) with the following points:

- 직장가입자와 피부양자는 건강보험료 납부대상이 아니므로 보험료 납부확인서를 발급받을 수 없습니다.
- 취득일이 속하는 달의 다음달부터 상실일이 속하는 달까지가 해당자격의 기간입니다.
- 단, 취득일이 1월인 경우는 취득일이 속하는 달부터 시작되며, 상실일이 1월인 경우는 상실일이 속하는 달 이전달 까지입니다.
- 고지세나 자동이체로 보험료 납부 시 2~3일(영업일 기준) 정도 지나 납부내역이 반영되므로, 이미 보험료를 납부하셨더라도 미납으로 표기될 수 있습니다.

At the bottom, there is a form titled '조회' (Search). It includes fields for:

- 발급용도 선택 (Issuance Purpose Selection): '납부확인용' (For Confirmation) is selected.
- 국문/영문 선택 (Language Selection): '국문' (Korean) is selected.
- 발행신청년월 (Issuance Application Year/Month): '2020' and '1' are selected.
- 세부 보험 (Detailed Insurance): '건강·장기요양보험료' (Health and Long-term Care Insurance Premium) is selected.

2. “조회” 클릭 - “출력” 클릭

납부하신 보험료 확인서를 온라인으로 편리하게 발급받을 수 있는 서비스입니다.
국민건강보험의 본사 및 지사에서 발급받은 확인서와 동일한 효력이 있습니다.

알려드립니다

- 직장가입자의 피부양자는 건강보험료 납부대상이 아니므로 보험료 납부확인서를 발급받으실 수 없습니다.
- 취득일이 속하는 달의 다음달부터 상실일이 속하는 달까지가 해당자격의 기간입니다.
- 단, 취득일이 1일인 경우는 취득일이 속하는 달부터 시작되며, 상실일이 1일인 경우는 상실일이 속하는 달 이전달 까지입니다.
- 고지서나 자동이체로 보험료 납부 시 2~3일(영업일 기준) 정도 지나 납부내역이 반영되므로, 이미 보험료를 납부하셨더라도 미납으로 표기될 수 있습니다.

건강보험

연금보험

조회

01

발급종도 선택

납부확인용

국문/영문 선택

☐ 국문

☐ 영문

발행신청년월

2020년

1월

~

2020년

1월

세부 보험

☐ 건강-장기요양보험료

☐ 건강보험료

☐ 장기요양보험료

02

조회

조회결과

납부자번호	가입자구분	사업장명칭	취득일	상실일	소속지사	출력	팩스전송
12345678900	직장가입자	국민건강보험공단	2019.01.01	2018.12.31	서초북부지	03 출력	전송

관련법령

국민건강보험법 제81조의3(보험료의 납부종명) [☞](#)

국민연금법 제95조의2(연금보험료등의 납부종명) [☞](#)

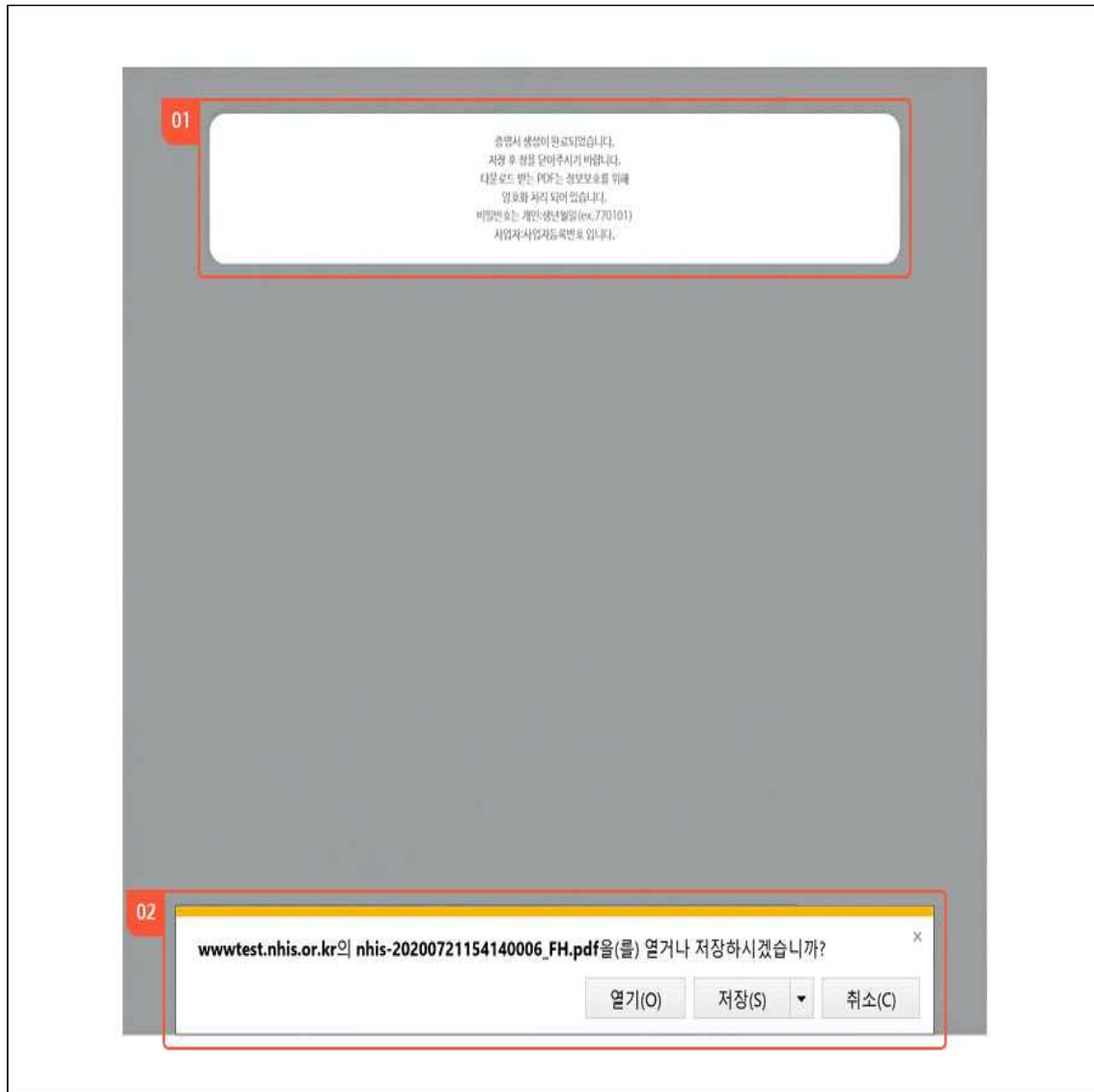
고용보험 및 산업재해보상보험의 보험료징수 등에 관한 법률 제4조(보험사업의 수행주체) [☞](#)

04

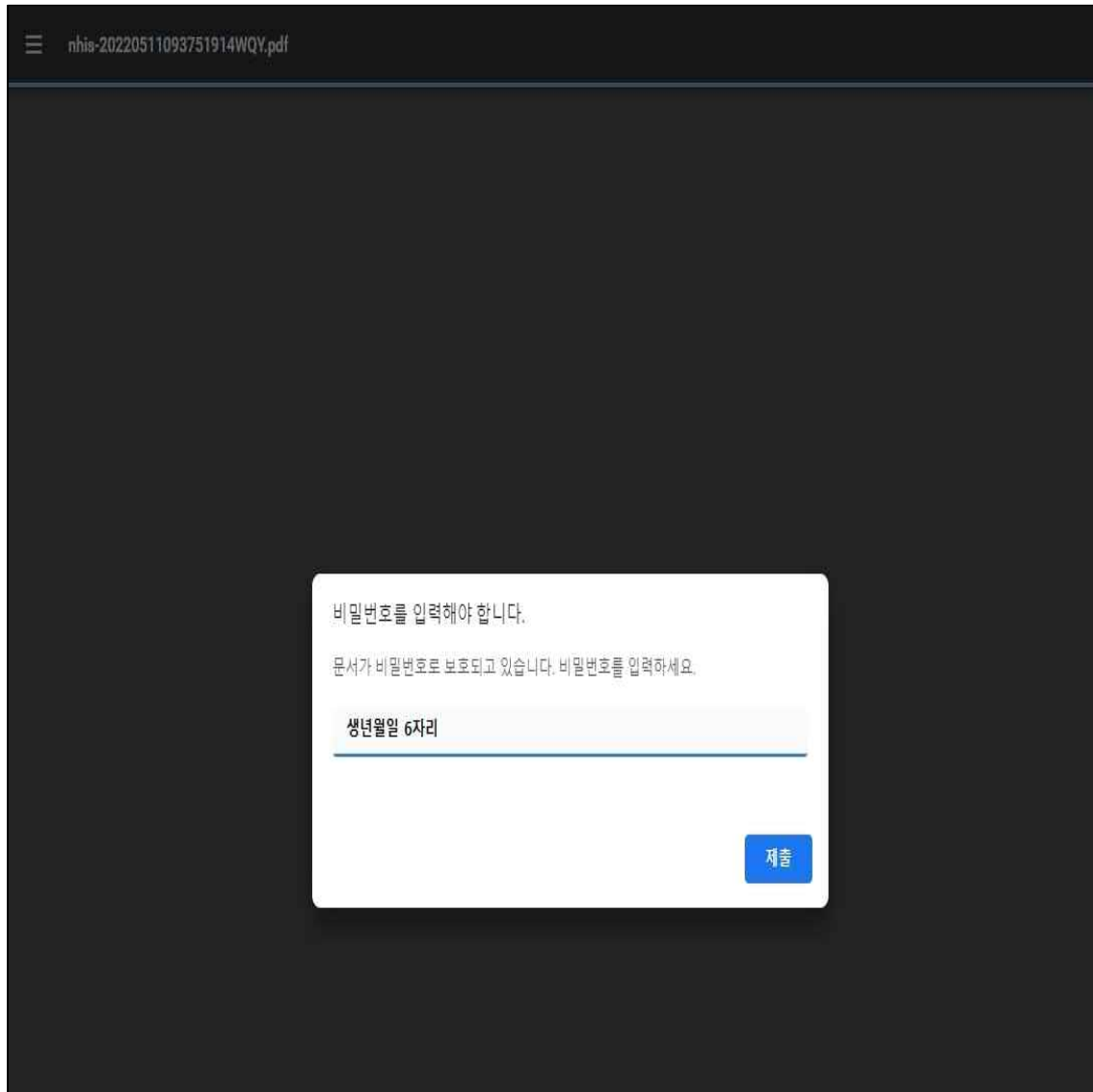
유의사항

- 자격소급취득 및 보험료소급부과 등의 사유로 실제 납부된 금액이 표기되지 않을 수 있으며 이러한 경우 가까운 지사로 문의해 주시기 바랍니다.
- 개인정보(ID, PW 등)를 타인에게 매매 또는 양도하여 관련정보가 악용되는 사례가 발생하지 않도록 관리에 철저를 기하시기 바랍니다.
- 타인명의 도용과 같은 부정합 방법에 의하여 개인정보를 침해 또는 누설하는 경우 관련법에 의해 처벌을 받습니다.
- 업무시간 후에는 전산점검 등으로 출력이 안될 수도 있으니 양지하여 주시기 바랍니다.
- 인터넷으로 발급 받은 증명서는 민원실에서 발급 받은 증명서와 동일한 효력이 있습니다.
- 인터넷으로 발급한 증명서의 진위확인은 세종민발급 > 증명서 진위확인 메뉴에서 발급일로부터 3개월 이내에 확인 할 수 있습니다.
(단, 원본확인을 위해서는 개인정보보호를 위해 공인인증 로그인이 필요합니다.)

3. 하단 알림창에 뜨는 “저장” 오른쪽 화살표 클릭 - 다른 이름으로 저장 - “바탕화면” 클릭 - “저장” 클릭



3. 바탕화면에서 저장된 파일 열기 - 비밀번호(생년월일 6자리) 입력
- “제출” 클릭



The screenshot shows a PDF viewer interface with a dark background. At the top left, there is a hamburger menu icon and the text "nhis-20220511093751914WQY.pdf". In the center, a white dialog box contains the following text:

비밀번호를 입력해야 합니다.

문서가 비밀번호로 보호되고 있습니다. 비밀번호를 입력하세요.

생년월일 6자리

At the bottom right of the dialog box is a blue button labeled "제출" (Submit).

4. 건강보험료 납부확인서 예시

〈건강보험료 납부확인서〉

www.nhs.go.kr

1/1

발급번호: - -

가입자 건강·장기요양보험료 납부확인서

가입자 성명 _____ 생년월일 _____
 사업장 명칭 _____ 납부자번호 _____

202 년 01월 ~ 202 년 12월 납부내역 (단위: 원)

월별	고지금액			납부금액		
	건강 보험료	장기요양 보험료	소득월액 (건강) 소득월액 (요양)	건강 보험료	장기요양 보험료	소득월액 (건강) 소득월액 (요양)
1월						
2월						
3월						
4월						
5월						
6월						
7월						
8월						
9월						
10월						
11월						
12월						
연말정산						
합계						

납부총액 _____ 용도구분 _____ 납부확인용 _____

위와 같이 보험료를 납부하였음을 확인합니다

202 년 월 일

국민건강보험공단 이사장 

※ 이 확인서는 상기 사용용도 외의 다른 용도로 사용되어서는 안 되며, 다른 용도(재직·경력증명, 금융기관 제출 등)로 사용되어 발생한 문제에 대한 법적 책임은 공단에 있지 않음을 알려드립니다.

※ 이 확인서는공단 홈페이지(www.nhs.go.kr) 또는 납부확인용의 경우 정부24(www.gov.kr)에서 직접 출력하실 수 있으며(공인인증서 필요), '증명서발급사실확인' 메뉴 또는 문서 하단의 바코드로 발급사실을 확인할 수 있습니다.(발급일로부터 90일 까지). 단, 정부24에서 발급 받은 경우는 정부24에서만 확인이 가능합니다.

※ 위 내용은 발급일 현재 기준이며, 당월 보험료 정산, 자격변동신고, 납부취소 등의 사유로 변경될 수 있습니다.

※ 종합소득세신고용 지역보험료 및 소득월액보험료 납부금액은 납부하신 연체금과 신용카드 수수료가 포함되어 있습니다.

※ 직장가입자의 보수월액보험료 납부의무자는 「국민건강보험법」 제77조에 따라 사업장의 사용자입니다.

인쇄용지(2급)60g/m²

○ 건강보험 자격득실확인서 발급방법

<인터넷 발급방법(로그인 후)>

1. 민원여기요 - 증명서 발급/확인 - “자격득실확인서” 클릭 - “조회조건” 전체 선택 - “조회” 클릭

회원 + - 소리 + -

로그아웃(출감동님) 마이페이지 공인인증서연계 홈페이지도움센터 Language 분야별업무사이트

[민원여기요](#) 건강IN 정책센터 국민과함께 공단요모조모

Q ≡

민원여기요 > 개인민원신청 > 증명서 발급·확인 > 자격득실확인서

개인민원신청

자격득실확인서

01

증명서 발급·확인

자격확인서

자격득실확인서

보험료납부확인서

건강보험 본인부담금 확인서

기타장수금 납부확인서

차상위본인부담경감증명서

건강보험증 발급 신청

증명서 진위확인

증명서 팩스발급 처리결과 조회

자격조회

보험료조회

보험료납부

보험료고지서

보험급여

환급금 조회 및 신청

건강검진

사업장 의료비 자료제공동의

본인의 자격득실확인서를 발급받을 수 있는 서비스입니다.
자격득실확인서란, 가입자 또는 가입자였던 자의 건강보험자격득실 내역을 확인하는 증명서입니다.

알려드립니다

- 주민등록번호 또는 성명이 변경된 경우 이전자료는 확인되지 않으므로 가까운 지사에 문의하시기 바랍니다.
- 개인정보를 타인에게 매매 또는 양도하여 개인정보가 악용되는 사례가 발생하지 않도록 철저히 관리하시기 바랍니다.
- 타인명의도용과 같은 부정한 방법으로 개인정보를 침해 또는 누설하는 경우 관련법에 의해 처벌 받습니다.
(정보통신망이용촉진 및 정보보호 등에 관한 법률)

조회

표시는 필수 입력 사항입니다.

주민등록번호

710927-*****

☐ 주민등록번호 표시하여 출력

조회조건

전체

▼

조회

2. 하단의 “프린트발급” 클릭

알려드립니다

- 주민등록번호 또는 성명이 변경된 경우 이전자료는 확인되지 않으므로 가까운 지사에 문의하시기 바랍니다.
- 개인정보를 타인에게 배매 또는 양도하여 관련정보가 악용되는 사례가 발생하지 않도록 철저히 관리하시기 바랍니다.
- 타인명의도용과 같은 부정한 방법으로 개인정보를 침해 또는 누설하는 경우 관련법에 의해 처벌 받습니다.
(정보통신망이용촉진 및 정보보호 등에 관한 법률)

조회

주민등록번호

750211-*****

☐ 주민등록번호 표시하여 출력

조회조건

전체

조회

자격득실내역

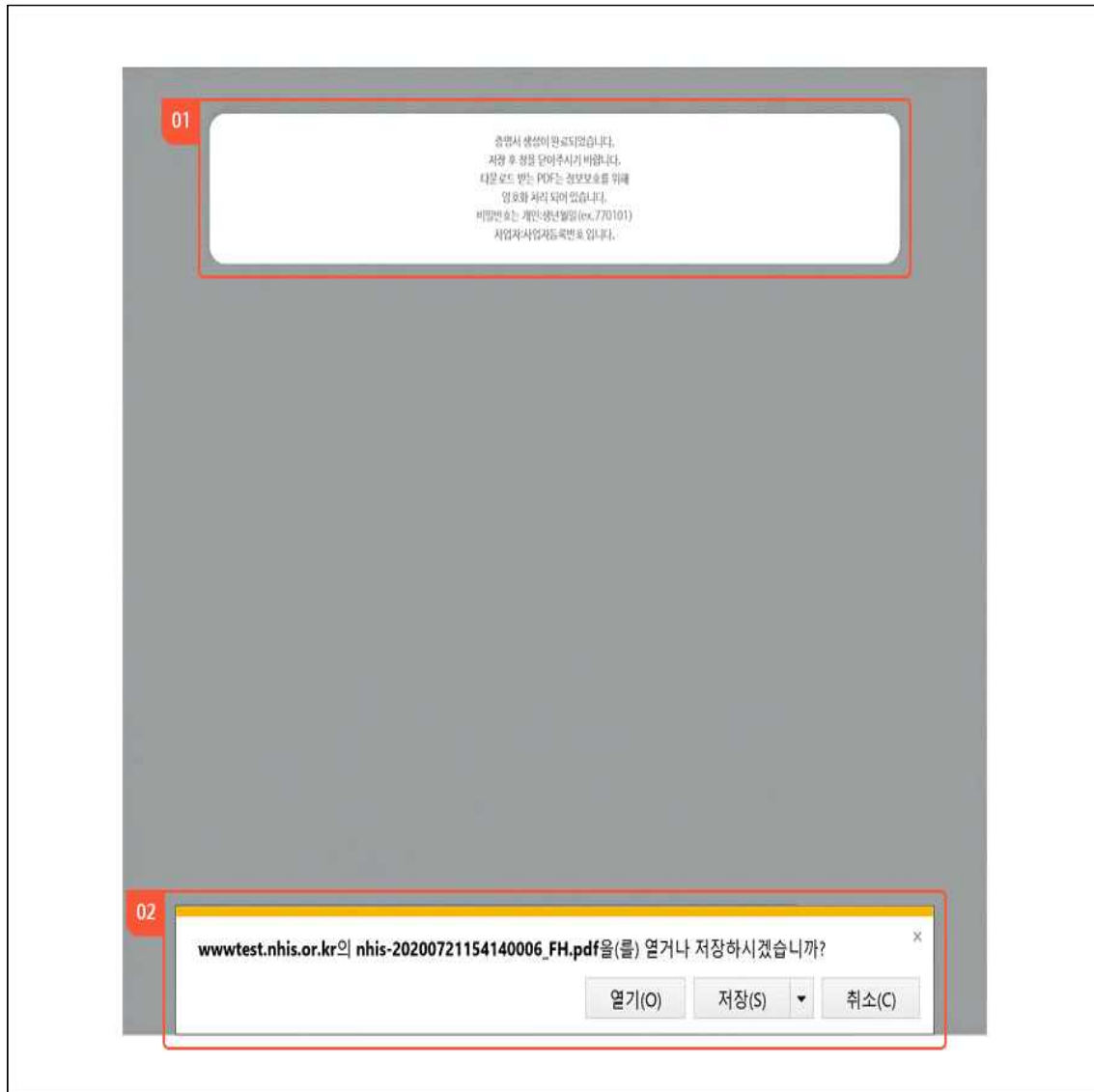
<input type="checkbox"/>	가입자구분	사업자명칭	취득일	상실일
<input type="checkbox"/>	직장가입자	국민건강보험공단	2020.01.21	2020.01.21
<input type="checkbox"/>	직장가입자	국민건강보험공단	2020.01.21	2020.01.21
<input type="checkbox"/>	직장가입자	국민건강보험공단	2020.01.21	2020.01.21

01

프린트발급

팩스전송

3. 하단 알림창에 뜨는 “저장” 오른쪽 화살표 클릭 - 다른 이름으로 저장 - “바탕화면” 클릭 - “저장” 클릭



4. 바탕화면에서 저장된 파일 열기 - 비밀번호(생년월일 6자리) 입력 - “제출” 클릭

The image shows a dark-themed PDF viewer interface. At the top left, there is a hamburger menu icon and the file name "nhis-20220511093751914WQY.pdf". In the center, a white dialog box is displayed with the following text:

비밀번호를 입력해야 합니다.


문서가 비밀번호로 보호되고 있습니다. 비밀번호를 입력하세요.

생년월일 6자리

At the bottom right of the dialog box is a blue button labeled "제출" (Submit).

5. 건강보험 자격득실확인서 예시


〈건강보험 자격득실확인서〉



1 / 1

발급번호 : 건강보험자격득실확인서				
확인청구자	성명	주민등록번호		
자 격 득 실 확 인 내 역				
No	가입자구분	사업장명칭	자격취득일	자격상실일
1				
2				
3				
4				
5				
6				
7				
8				
9				
10				

202 . . .

국민건강보험공단 이사장


※ 이 확인서의 취득일·상실일은 실제의 사업장 입사일·퇴직일과 다를 수 있습니다.

※ 이 확인서는 국민건강보험공단 인터넷 홈페이지(www.nhis.or.kr)에서 직접 발급이 가능합니다.
(공인인증서 필요)

※ 이 확인서는 건강보험 자격확인용이므로 다른 용도(제직증명용, 경력증명용, 대출용 등)로 사용시 공단에 별적인 책임이 없음을 알려드립니다.

